



# JÄRVAKANDI VALLAVALITSUS

## 2015. AASTA KONSOLIDEERIMISGRUPI MAJANDUSAASTA ARUANNE

Asutuse nimetus	Järvakandi Vallavalitsus
Asutuse registrikood	75020998
Juriidiline aadress:	Tallinna mnt 17 79101 Järvakandi Rapla maakond Eesti Vabariik
Majandusaasta algus	1.01.2015
Majandusaasta lõpp	31.12.2015
Telefon	+37 2489 4710
E-mail Interneti koduleht	<a href="mailto:jarvakandi@jarvakandi.ee">jarvakandi@jarvakandi.ee</a> <a href="http://www.jarvakandi.ee">www.jarvakandi.ee</a>
Vallavanem	Mart Järvik
Audiitor	AMC Audit OÜ – Merike Kiisk

## Sisukord

1. Tegevusaruanne .....	3
1.1. Vallavanema pöördumine .....	3
1.2. Konsolideerimisgrupi struktuur.....	4
1.3. Ülevaade tähtsamatest finantsnäitajatest .....	5
1.4. Ülevaade tegevusaladest .....	6
1.4.1. Järvakandi valla üldiseloostus.....	6
1.4.2. Tegevusvaldkonnad .....	8
1.4.3. Töötajate arv ja tööjõukulud.....	14
1.4.4. Muud majanduskeskkonna mõjud ja valla tegevused .....	15
2. Konsolideerimisgrupi raamatupidamise aastaaruanne.....	17
2.1. Konsolideeritud bilanss.....	17
2.2. Konsolideeritud tulemiaruanne .....	18
2.3. Konsolideeritud rahavoogude aruanne .....	19
2.4 Eelarve täitmise aruanne (kassapõhine) üksus Järvakandi Vallavalitsus .....	20
2.5. Netovarade muutuse aruanne .....	21
3. Konsolideeritud raamatupidamise aruande lisad .....	22
Lisa 1 Raamatupidamise aastaaruande koostamisel kasutatud arvestuspõhimõtted ja hindamisalused .....	22
Lisa 2 Raha .....	26
Lisa 3 Maksu-, lõivu- ja trahvinõuded .....	26
Lisa 4 Nõuded ja ettemaksed .....	27
Lisa 5 Osalused tütarettevõtetes.....	27
Lisa 6 Kinnisvarainvesteeringud.....	27
Lisa 7 Materiaalne põhivara.....	28
Lisa 8 Muud kohustused ja saadud ettemaksed .....	28
Lisa 9 Laenukohustused.....	29
Lisa 10 Saadud toetused.....	29
Lisa 11 Tulud kaupade ja teenuste müügist.....	30
Lisa 12 Muud tegevustulud.....	30
Lisa 13 Antud toetused.....	30
Lisa 14 Tööjõukulud .....	31
Lisa 15 Muud tegevuskulud.....	32
Lisa 16 Tehingud seotud osapooltega .....	33
Lisa 17 Bilansipäevajärgsed sündmused.....	34
Lisa 18 Konsolideerimata aruanded .....	34
Lisa 19 Selgitused eelarve täitmise aruande kohta.....	36
Lisa 20 Reservfondi kasutamise aruanne.....	36
Majandusaasta aruande allkiri .....	37

## 1. Tegevusaruanne

### 1.1. Vallavanema pöördumine

2015. aasta oli vallale vaatamata majanduse üldisele madalseisule edukas. Järvakandi tööstusalal toimusid olulised muutused. Nende muutuste toimumiseks oli vallaametnike poolt loodud eeldusi juba mitme aasta jooksul. Aasta alguses käivitati pärast mõnekuulist remondipausi taas O-I Production Estonia AS tehases klaastaara tootmine ning tootmise käivitas ka Poola ettevõtte Krynicki Glass Recykling OÜ. Uue ettevõtte tulek muutis tööstusala ja peatänava äärset pilti märgatavalt. Samal ajal O-I Production Estonia AS territooriumile ehitatud uus Messer AS-ile kuuluv hapniku tootmise tsehh tänavapildis eriti välja ei paista. See tootmishoone jääb teiste ettevõtete hoonete varju. Suve lõpul alustati uue liivapesutehase ehitamisega. Töö jõudis lõpusirgele jõuludeks ning selle käikuandmine lõpetaski suuremad tööd, mis olid läinud aastaks tööstusalale planeeritud. Uue tehase peahoone on väljapaistva välimusega, nii nagu O-I tehase ehitistele kohane. See meenutab suurt tsirkuse areeni ja selle valge kupli tipp paistab üle teiste hoonete katuste kenasti peatänavale ära.

Alevi tööstusalal toimus lisaks eelpool loetletutele veel muidki olulisi arenguid ning need jätkuvad ka edaspidi. Läinud sügisel alustasime Järvakandi valla munitsipaaltevõtte Järvakandi Soojus OÜ soojamajanduse ümberkorraldamise töödega. Plaanist võtta alevi kütteallikana kasutusele klaasitootmise jääksoojus olen rääkinud juba kaugelt üle kümne aasta. Mõtteid erinevate tehniliste lahenduste võimalikkuse kohta mõlgutasime esimest korda juba pea viisteist aastat tagasi, aga läinud sügisel kirjutasime alla lepingule, mille alusel hakkab Järvakandi Soojus OÜ saama klaasitehasest jääksooja koguses, mis peaks katma peaaegu kogu alevi küttevajaduse. Järvakandi Soojus OÜ ja Järvakandi Kommunaal OÜ tegid ära tööd, mis olid seotud pudelitehase poolt ehitatud soojusvaheti ühendamiseks katlamajaga. Kokku pandi maasse üle 1 kilomeetri (ligemale pool trassi pikkusest seejuures 4 toru kõrvuti) uue tipp tehnoloogia järgi valmistatud eelisoleeritud kaugküttetoru. Sellise toru kasutamine on uudne kogu Euroopas, tootja andmetel on tänaseks veel ainult Riia linnas paigaldatud umbes 100 meetrine katselõik samast torust ehitatud kütetrassi. Niisiis on meie tööstusalal kasutusel kaks uutset tehnoloogiat, mille üle võime uhkust tunda – puhta hapnikuga maagaasi põletamine klaasitehase klaasivannis ja uudne kaugküttetoru Järvakandi Soojuse küttelehenduses.

Kui me ülemöödunud aasta lõpus rõõmustasime alevirahvaga kaupluseketi „Meie“ uue toidupoe avamise üle teenidusmajas, siis läinud aasta lõpp oli samuti rõõmu pakkuv. 18.12 avati uus Grossi Toidukaubad kauplus. Rääkisin Oleg Grossiga Järvakandi alevisse uue kaubanduskeskuse rajamisest esimest korda umbes kümme aastat tagasi. Jutuks oli erinevad kaupluse asukohad Järvakandi alevis, Olegile meeldis neist kõige enam endine turuplats Turu tänaval. Mõned aastad tagasi ta ostiski kaks kinnistut Turu tänavale, milliste liitmiseks ta tellis detailplaneeringu ja ehitusprojekti Kaie Enno Arhitektuuribüroolt. Peatöövõtjaks oli Moodulprojekt OÜ, oma panuse ehitamisesse andis ka Järvakandi Kommunaal OÜ. Kaupluse tarbeks on rajatud korralik parkla ja OG Elektra poolt ehitati ka Turu tänavale uus asfaltkate. Uus Grossi toidupood sobib hästi meie alevi kaubanduse piirkonda ja see on oma värvika ning meeldiva välimusega pannud tegutsema ka seni räämas olekus püsinud vana restorani ja kaubamaja hoonete omaniku Tarbijate Ühistu. Loodan väga, et need hooned saavad lisaks senistele väikestele korrastustöödele ja asfaldi osalisele uuendamisele lõpuks korralikult remonditud ning alevi peatänava ilme paraneb seeläbi oluliselt.

Läinud suve ja sügise jooksul toimunud ehitustööde käigus õnnestus päris olulisel määral panustada ka tervise-, suusa- ja motoradade olukorra parandamisesse. Kui suusarajad said juurde paar uut mäenukki ja ühe laugema laskumise, siis motokrossi rada sai täiesti uue kuju ja laienes oluliselt.

Rääkides valla finantsolukorrast, siis tuleb tõdeda, et tänu töökohtade loomisele tööstusalal on maksulaekumine vallaelarvesse paranenud. Kahjuks on aga kogu kohaliku omavalitsuse süsteem vabariigi valitsuse poolt endiselt „täielikule säästurežiimile“ määratud. 2009. aasta suvel tehtud kärpemeetmete tõttu paigast ära viidud riigieelarve ja kohalike omavalitsuste eelarvete tasakaalu proportsioone pole senini taastatud, valitsuse poolt antud lubadusi pole täidetud ja ega kavatssetagi täita.

Järvakandi on olnud viimastel aastatel maakonnas arengu eestvedajateks. Tahame ka tulevikus oma arengu ja selle tempo määrajateks olla ise ning soovime meid puudutavaid otsuseid ise teha.

## 1.2. Konsolideerimisgrupi struktuur

### Konsolideeriv üksus Järvakandi Vallavalitsus

Järvakandi Vallavalitsus  
Järvakandi Avatud Noortekeskus  
Klaasikunstiring  
Järvakandi Aleviraamatukogu  
Järvakandi Kultuurihall  
Järvakandi Klaasimuuseum  
Järvakandi Lasteaed Pesamuna  
Järvakandi Gümnaasium (kuni 31.08.2015)  
Järvakandi Kool (alates 01.09.2015)  
Eakate päevakeskus  
Järvakandi Hooldekodu

### Konsolideeritud üksused

OÜ Järvakandi Kommunaal	osaluse määr 100% Järvakandi vald
OÜ Järvakandi Soojus	osaluse määr 100% Järvakandi vald

Konsolideerimisgrupi struktuuris 2015. aastal muutusi ei toimunud.

### 1.3. Ülevaade tähtsamatest finantsnäitajatest

Ülevaade konsolideerimisgrupi tähtsamatest majandusnäitajatest (tuhandetes eurodes)

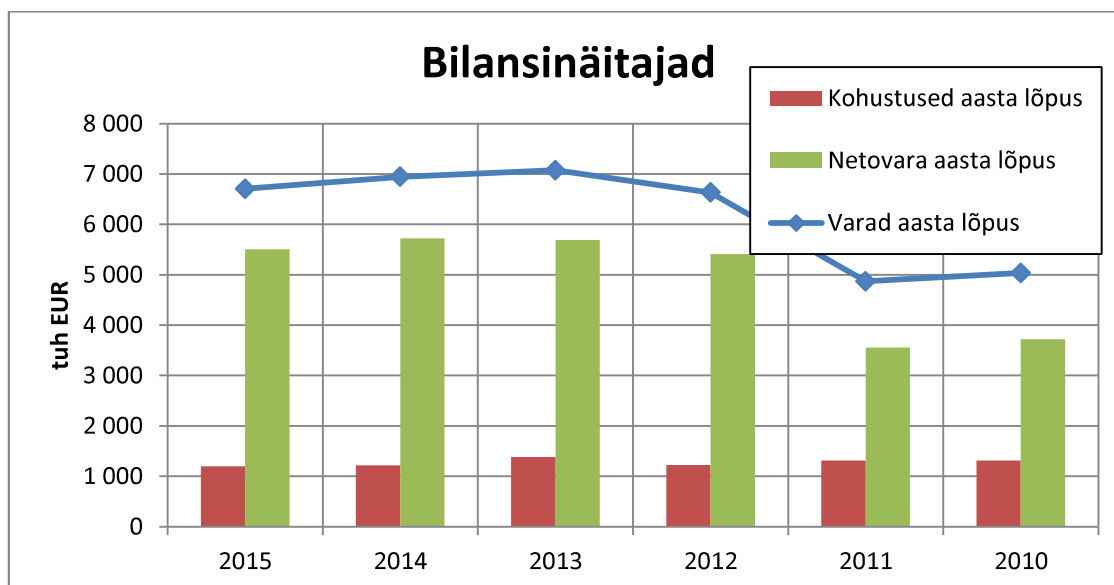
	2015	2014	2013	2012
<b>Bilansinäitajad</b>				
Varad aasta lõpus	6 705	6 945	7 076	6 634
Kohustused aasta lõpus	1 196	1 220	1 382	1 225
Netovara aasta lõpus	5 509	5 725	5 694	5 409
<b>Tulemiaruaude näitajad</b>				
Tegevustulud	2 135	2 216	2 269	2 984
sh tulud, millest on maha arvatud sihtfinantseerimine	2 036	1 957	1 649	1 610
Tegevuskulud	2 335	2 176	1 943	1 892
Tulem konsolideeritud	-200	26	299	1 075
<b>Muud näitajad</b>				
Põhivarainvesteeringute maht	176	194	845	509
Likviidsus* %	18,1	20,0	15,3	62,2
Lühiajaline maksevõime** %	68,9	66,7	61,0	117,0
Kohustuste osakaal varadest	17,8	17,6	19,5	18,5
%				
Laenukohustuste osakaal varadest %	13,3	12,8	12,8	13,3
<b>Piirmäärade täitmine konsolideerimata näitajate alusel</b>				
Põhitegevuse tulem ***	29	40	325	-22
Netovõlakoorumus % ****	46,4	50,8	62,3	61,2

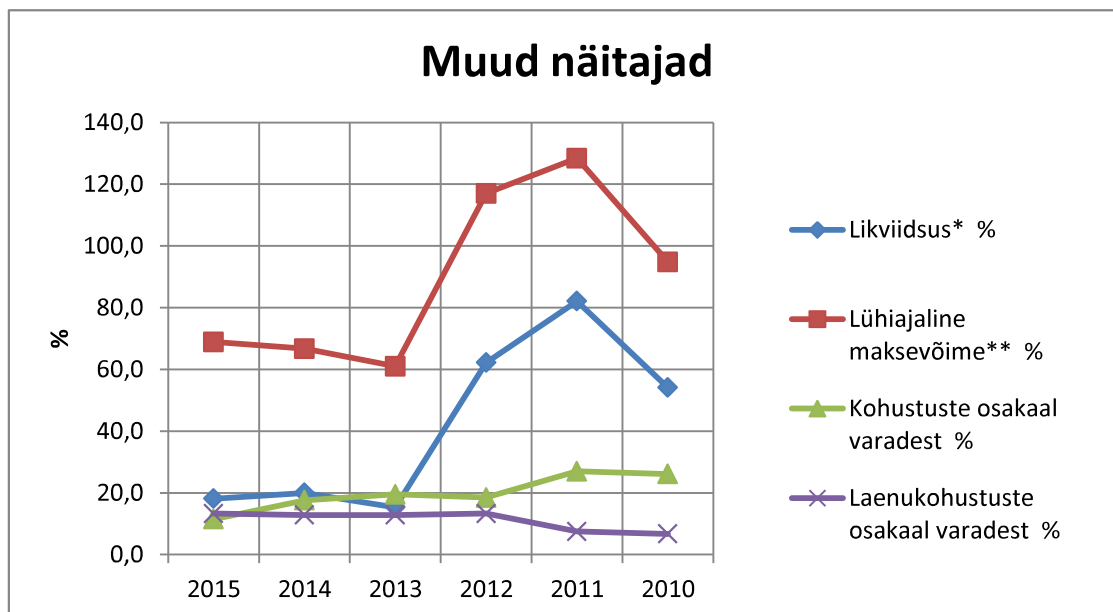
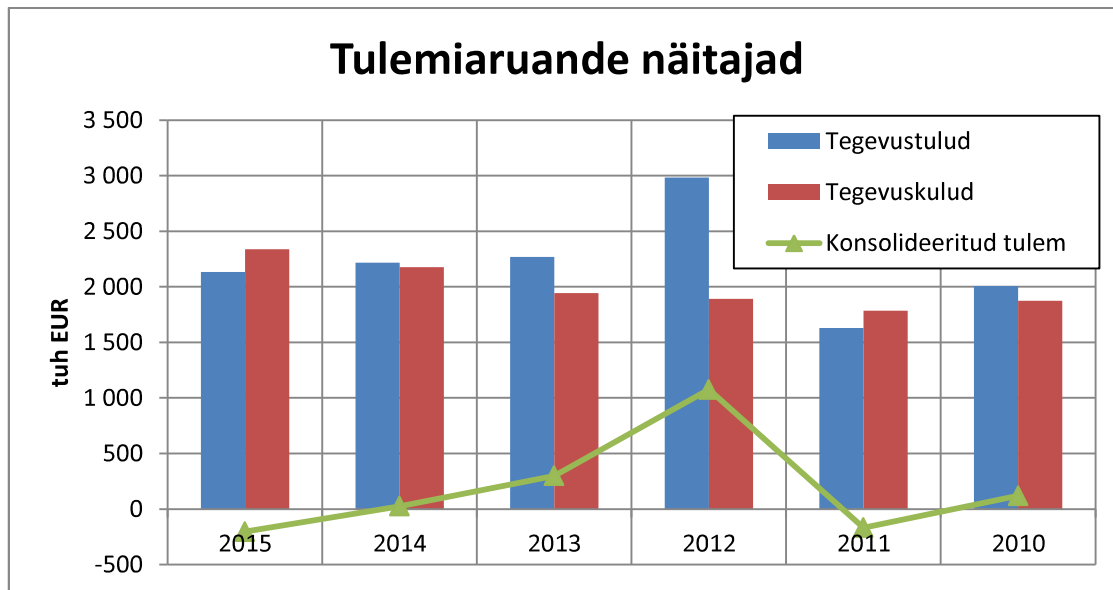
\*Likviidsus – likviidsed varad/lühiajalised kohustused %

\*\*Lühiajaline maksevõime – käibevara/lühiajalised kohustused %

\*\*\* Põhitegevuse tulem – põhitegevuse tulude ja kulude vahe, vastavalt KOFIS-ile ei tohi olla negatiivne

\*\*\*\* Netovõlakoorumus – kohustuste ja likviidsete varade vahe; piirmäär 2012.aastal on 60% põhitegevuse tuludest





## 1.4. Ülevaade ja tegevusaladest

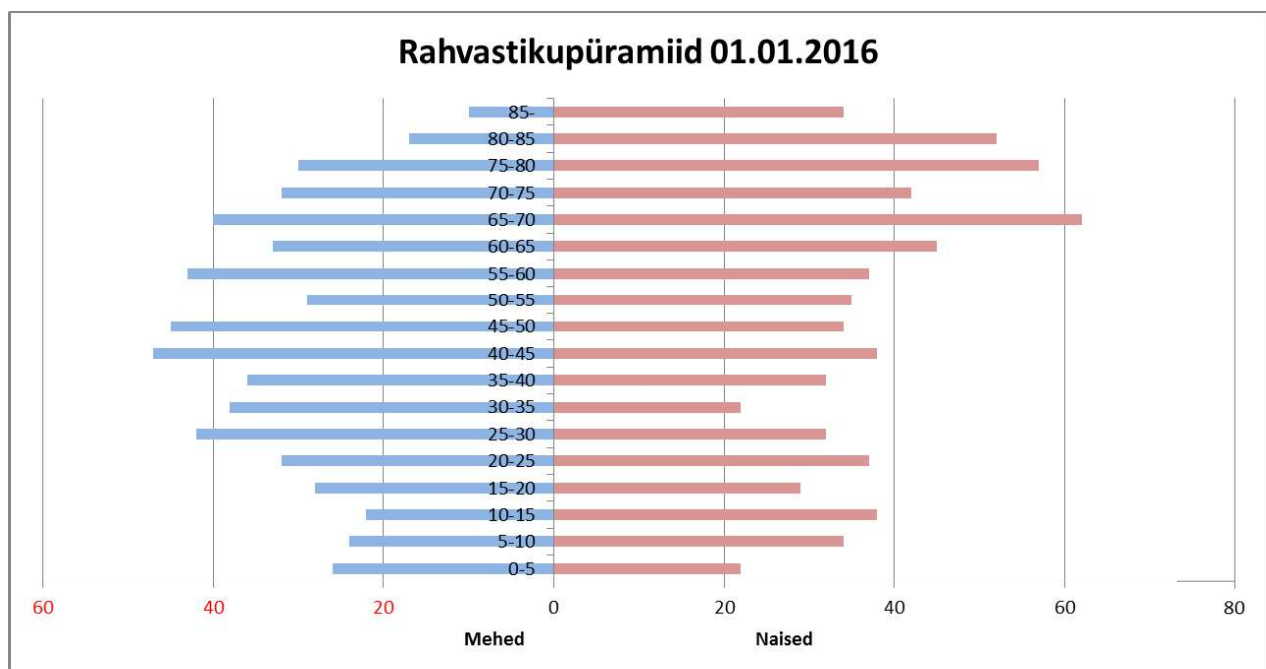
### 1.4.1. Järvakandi valla üldiseloostus

Järvakandi vald asub Rapla maakonnas. Valla pindala on 4,9 km<sup>2</sup>.

Praeguse Järvakandi valla territooriumi moodustab Järvakandi alev, mida ümbritseb Kehtna vald. Kaugused tähtsamatesse linnadesse ja asulatesse on: Tallinna 90 km, Pärnu 60 km, Paldisse 54 km, Pärnu-Jaagupi 35 km, Raplasse 28 km.

Järvakandi alevi elanikkonna demograafilist struktuuri iseloomustab alljärgnev tabel.

Seisuga	Lapsed 0-6	Lapsed 7-18	Tööealised 19-64	Vanurid 65-...	Rahvaarv kokku
1.01.2012	79	156	776	364	1375
1.01.2013	86	141	754	380	1361
1.01.2014	73	145	648	376	1242
1.01.2015	68	150	634	376	1228
1.01.2016	66	146	668	376	1256
Muutus 1.01.2014/ 1.01.2015 võrreldes	5	+5	-14	0	-14
Muutus 1.01.2015/ 1.01.2016 võrreldes	-2	-4	+34	0	+28



Järvakandi Vallavolikogu on 11- liikmeline, volikogu esimees oli 2015. aastal Marko Matson, aseesimees Katrin Anto. Volikogul on 4 alalist komisjoni: revisjonikomisjon, haldus- ja arengukomisjon, eelarvekomisjon ja sotsiaalkomisjon. Volikogu pidas 2015. aastal 12 istungit, kehtestati 9 määrust ja võeti vastu 73 otsust.

Vallavalitsuse koosseisu kuuluvad vallavanem ja 4 valitsuse liiget. Vallavalitsus pidas 2015. aastal 28 istungit. Kehtestati 10 määrust ja võeti vastu 274 korraldust.

Vallavalitsuse amet- ja töötajaskonna moodustavad vallavanem, finantsjuht, vallasekretär, sekretär- registripidaja, raamatupidaja, ehitus-, majandus- ja sotsiaalnõunik ning arvutispetsialist. 2015. aasta juulikuust kuni aasta lõpuni oli täitmata raamatupidaja ametikoht ja alates novembrikuust majandus-nõuniku ametikoht.

Järvakandi vald on kohaliku omavalitsuse üksus, mis tegutseb Järvakandi valla põhimääruse alusel ning korraldab oma territooriumil sotsiaalabi ja -teenuseid, vanurite hoolekannet, elamu- ja kommunaalmajandust, vee- ja kanalisatsioonimajandust, alevi kaugküttega varustamist, heakorda ja tänavavalgustuse hooldust, maakorraldust,

teede ja tänavate korrashoidu, lasteaia ja kooli ülalpidamist, avatud noortekeskuse, raamatukogu, kultuurihalli, hooldekodu ning klaasimuuseumi tegevust.

Järvakandi vald toetab lisaks põhitegevusele läbi valla eelarve täiendavalt haridus-, kultuuri- ja sporditegevust ning meditsiini. Aastaid on kestnud parimate gümnaasiumi õppurite mälestusraamatutega premeerimise traditsioon. Makstakse mitmesuguseid vallapoolseid toetusi – toetusi puuetega inimestele ja nende hooldajatele, sotsiaaltoetusi majandusraskustesse sattunud inimestele, matusetootusi jne.

Valla lastele kingitakse jõulupakid, uute vallakodanike sünni toetatakse 300 euro ulatuses (toetus makstakse vanematele kahes osas, I osa peale lapse sünni registreerimist ja II osa peale lapse ühe-aastaseks saamist.

### 1.4.2. Tegevusvaldkonnad

#### Heakord

Heakorra tegevusteks on Järvakandi vallas avalike haljasalade ja parkide hooldamine ning korrashoid: haljasalade niitmine, parkides ja haljasaladel vajadusel sanitaarraiate teostamine, uute puude ja ilutaimede istutamine, kõnniteede korrastamine ning igapäevase puhtuse tagamine.

Tegevusvaldkonda juhib valla majandusnõunik, kes lisaks eelnevale väljastab ka raielubasid. Viimaseid väljastati 2015. aastal kokku 15. Majandusnõuniku alluvuses teostab lihtsamaid heakorratöid käsunduslepingu alusel töötav heakorratöeline. Muud vajalikud ning tehniliselt keerukamad tööd- teenused ostetakse ettevõtjatelt.

Haljasalade niitmist ja sügisest lehtedekoristamist teostas lepingu alusel LemPir OÜ.

Osaletakse aktiivselt planeeringutes, et tagada parimad lahendused valla territooriumi kaunimaks muutmisel.

#### Teede ja tänavate korrashoid

Järvakandi vallas on avalikke teid ja tänavaid kokku üle 19 km ning parklaid kogupindalaga ligi 4000 m<sup>2</sup>. Teede- tänavate suvine hooldus hõlmas 2015. aastal põhiliselt lagunenuid asfaltkatte parandamist ja kruusakattega teede korrashoidu.

Töid teostasid Remfakt OÜ ja Järvakandi Kommunaal OÜ.

Talvine hooldus põhines teede- tänavate lumekoristustöödel ja libedusetõrjel.

Töid teostas lepingu alusel Järvakandi Kommunaal OÜ.

#### Kalmistu

Järvakandi alevikalmistu õnnistati sisse 20.07.1997. Esimene matus toimus 20.08.1998.

2015. aasta lõpuks oli toimunud kokku 148 matmist.

Kalmistu vaba haljasala niitmist teostas lepingu alusel LemPir OÜ. Väiksemaid hooldustöid korraldas ja teostas EELK Järvakandi Pauluse Kogudus oma liikmetega.

#### Jäätmemajandus



Järvakandi valla Jäätmete Kokkukandepunktis võetakse tasuta vastu 8 erinevat liiki jäätmeid ning tasu eest saab ära anda 5 liiki jäätmeid. Jäätmete kokkukandepunkti operaatorteenust osutab lepingu alusel Järvakandi Kommunaal OÜ.

Lisaks on valla territooriumil 13 segapakendijäätmete konteinerit. Olmeprügi äravedu teostab vallas Eesti Keskkonnateenused AS.

Vallavolikogu 30.12.2015. aasta määrusega nr 8 kehtestati aastateks 2016- 2021 vastu valla uus jäätmekava.

### **Järvakandi Gümnaasium/ Järvakandi Kool**

Alates 2015. aasta 1. septembrist sai gümnaasiumist põhikool, mis kannab nime Järvakandi Kool. Kroonikast võime lugeda, et 70 aastat tagasi hakkas kool kandma Järvakandi Tehaste Mittetäieliku Keskkooli nime, aasta hiljem, kui avati ka kaheksas klass, nimetati kool keskkooliks. Gümnaasiumina jätkati alates 1997/ 98. õppeaastast kuni 31. augustini 2015. a.

Õpilaste arv 1. jaanuari 2016 seisuga oli kokku 108, sh I aste – 40, II aste – 40, III aste – 28 õpilast. Õpetajate koosseisulisi ametikohti on 13,8 ning isikute arvuna on õpetajaid 18. 2015/ 16 õppeaasta alguseks uuendati kooli sümbolika– Järvakandi Kooli nimetahvel välisfassaadil, pitsatid ja Järvakandi Kooli lipp, mille loosungiks on „ Õppimine sillutab teed tulevikku“. Esimesel poolaastal keskendusime IT taristu kaasajastamisele– õppeklassidesse paigaldati 9 uut projektorit, II poolaasta algul selgitati IT vajadused koolis tervikuna. Tervist edendava koolina jätkame hommikupudru pakkumisega õpilastele. Tegeleme süvendatult õppekava arendusega: seadusest tulenevad muudatused, õppijakesksus, hindamisjuhend, rõhuasetused kooliastmeti, klaasikunsti algteadmised ja huvi tekitamine ning hoidmine paikkonna kultuuri- ja ajaloo väärtuste üle.

Ressursside kasutamine.

Sotsiaalpedagoogi ametikoha loomine (koormus 0,5)

õppeklassidesse paigaldati 9 uut projektorit

kahele klassiruumile osteti valgust peegeldavad rulood

kooli kööki paigaldati uus kartulikooremasin

uuendati raamatukogu fondi ja metoodilisi materjale

Koolitused

Pedagoogid osalesid kvalifikatsiooni- ja ainealastel täiendkoolitustel ning muudel haridustemasid käsitlevatel õppepäevadel, samuti ka erinevatel maakonna ainesektsioonide poolt korraldatud täiendkoolitustel. Kooli abipersonal osales kutseoskuste täienduskoolitustel ja muudel seadusandlusest tulenevate normide täitmiseks korraldatud teabepäevadel.

Üritused

Toimus palju erinevaid üritusi. 7.-13. septembrini tähistasime koolis spordinädalat. Sportlikke ettevõtmisi jagus kõigile vanuseastmetele. 87% kooli õpilastest osalesid kas ühes või mitmes kooli ja klubide juures tegutsevates huviringides (laulustuudio, tantsu- ja spordiklubi, jalgpallikool, muusikakool). Uue algatusena rikastavad koolielu Järvakandi Kooli jooks ja moeshow.

Liitusime Lastekaitse Liidu projektiga „Kiusamisest vaba kool“; õpilased osalesid KIK- i projekti toel korraldatud õppepäevadel; spordipäevadel, teema- ja ainenädalatel. Üritustel osales ka lasteaia koolieelikute rühm. Koostööprojektid olid valmistumine Merekuultuuri aastaks 2016 ja muuseumiööks klaasimuuseumis.

Õppekava täitmise osas käis III klass klaasikojas klaasluike valmistamas, VI klass klaasimulli puhumas ja VII- IX klass külastasid keemia õppeainest lähtuvalt Sadolin AS värvitehast ja keemialaboratooriume.

Aastaid on mudilas-, laste- ja poistekoor osalenud nii Rapla maakonna laulu- ja tantsupidudel kui ka riiklikel laulu- ja tantsupidudel. Neid traditsioone jätkame edaspidigi – toetame ja hoiame rahvakultuuri, mille püsimisel on oluline tähtsus rahvuse püsimisel.

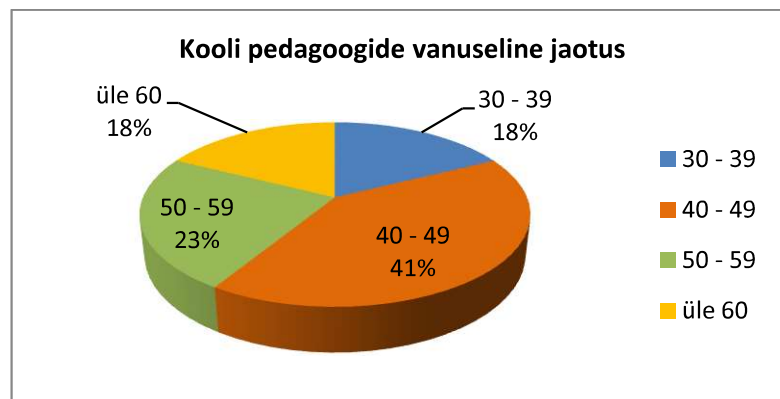
Suurimad kitsaskohad ja parendusvaldkonnad tulevikku vaadates:

erialase haridusega õpetajate leidmine,

erialaspetsialistide puudus (logopeed, eripedagoog),

materiaal- tehniline baas vajab pidevat uuendamist ja kaasajastamist laiemas ulatuses,

koolimaja terviklik renoveerimine.



### Järvakandi Lasteaed Pesamuna

Laste keskmine nimestikuline arv õppeaastal oli 54,66 last , eelmisel õppeaastal 57,94. Lapsi käis kohal keskmiselt 53 97%, eelmisel õppeaastal 57,40%. Lasteaiakoha arvestuslik maksumus ühe lapse kohta oli 2015. aastal 2,96 tuhat eurot. Lastevanemate poolt kaetav õppevahendite tasu oli 7,75 tuhat eurot, lasteaia üldkuludesse 3,51 tuhat eurot ja tasu toitlustamise eest 10,60 tuhat eurot.

### Ressursside kasutamine

Järjekordne rühmaruum sai varustatud valgustpeegeldavate ruloodega.

Osteti uus pesumasin ja üldkasutamiseks arvuti.

Õueala täiendati uue kiigeatraksiooniga. Selleks kasutati läbi heategevuslike ürituste kogutud raha ja ka eelarvelisi vahendeid.

Osteti uusi ja arendavaid õppe- ja mänguvahendeid.

## Koolitused

Pedagoogid osalesid paljudel erinevatel koolitustel nii maakonna aineseksiooni poolt korraldatud kui ka Tallinna ja Tartu ülikoolide poolt korraldatud täiendkoolitustel. Kohapeal toimus kõikidele õpetajatele ja õpetaja abidele Eesti Alushariduse Ühenduse korraldatud koolitus. Lähtuvalt järjest suurenevale vajadusele toime tulla käitumisraskustega lastega on valitud koolitusi just sellel teemal.

## Üritused

Lastele toimus palju erinevaid üritusi: tähistati tähtpäevi, külas käisid erinevad näitetrupid, peeti koos peredega isade- ja emadepäeva, külastati Rapla kultuurikeskust, korraldati matku ja jalutuskäike loodusesse.

Osaleti maakondlikel üritustel: koolieelikutele mõeldud vigastuste vältimise projekti üritusel Otsi Otti ja võeti osa hammaste tervise teemalisel plakatite võistlusest, samuti tehti koostööd alevi erinevate asutustega. Väga tore koostöö on klaasimuuseumi ja klaasikojaga. Järjepidevalt peetakse klaasi-, tervise-, keskkonna- ja leivanädalaid. 2015. aastal tähistasime praeguse lasteaia hoone 45. sünnipäeva ning lasteaia 80. tegevusaastat Järvakandi alevis.

Suurimad kitsaskohad ja parendusvaldkonnad tulevikku vaadates

Lasteaia käivate laste arv on vähenenud. 2013. aastal oli meie vallas registreeritud sündide arv väga väike, kuid aastatel 2014- 2015 on see märgatavalt suurenenud, seega on tulevikuproгноos positiivsem. Järjest enam on arenguliste erivajadustega lapsi (emotsionaalsed- ja käitumisraskused, tähelepanu- ja kõnehäired). Materiaal-tehnilist baasi on tarvis järjepidevalt uuendada ja kaasajastada (rühmatubade mööbel, IT- vahendid, köögitehnika ja -sisustus). Lasteaia õueala ümbritsev aed vajab uuendamist.

## Järvakandi Aleviraamatukogu

Raamatukogu põhiülesandeks on teavikute komplekteerimine, säilivuse tagamine ja nende kättesaadavaks tegemine lugejatele. Korraldame külastajatele üritusi, toetame elukestvat õpet ja pakume internetiteenust. 2015. aastal oli prioriteediks lasteaia- ja koolilastes lugemishuvi tekitamine ja raamatute tutvustamine.

Lõppesid muusika- ja Eduard Vilde aasta. Põhjaliku raamatunäituse ja väljapanekuga „Minu esimesed triibulised“ tuletasime meelde Eduard Vildet ning tema loomingut. Muusikaasta puhul meisterdasime lastega muusikariistu ja vestlesime palju muusikast. Üritusel „Suvelugemine 2015“ osales meil 21 last kes lugesid läbi 195 raamatut. „Õo raamatukogus“ koostööprojektis kooliraamatukoguga osales 23 last, külas käis „Klõun kirjandus“: mängisime, mõistatasime, lugesime ja jutustasime, kõige lõpuks nautisime Viplala tegemisi.

Raamatukogupäevadel, mille moto „Kohtume Raamatukogus“, oli laenutaja ametiga tutvumas valla sekretär-registripidaja Riina Männa. Vahvad olid näitused „Raamat muusikast, muusika raamatust“ ja „Vinüülplaadid“ - kuulamisvõimalusega. Siidi- ja portselanimaali näitusmüügi üritusel külastas meid Aili Pikkof. Aasta lõpul oli üleval fotonäitus „Naiskodukaitse - igaühele midagi“. Täiskasvanutele korraldasime mitmeid väljasõite: käisime Otepääl, Lipal, Pärnus ja Viljandis. Vaatasime etendusi, kuulasime reisimuljeid ja käisime ekskursioonil. Jätkuvalt tegutseb aktiivselt Neljapäevaklubi. Oma koondusi viivad läbi kohalikud kodutütred.

Vaadeldes arve saab tõdeda, et raamatukogu külastatavus on aktiivsem kui möödunud aruandeaastal, kuigi vähenenud on laenutuste arv.

Lugejad 2014	Lugejad 2015	Muutus (+-)	Laenutatud 2014	Laenutatud 2015	Muutus (+-)
403	418	+15	9649	9560	-89

Külastused 2014	Külastused 2015	Muutus (+-)	Virtuaal- külastus 2014	Virtuaal- külastus 2015	Muutus (+-)
6107	6381	+274	3052	3324	+272

### Järvakandi Kultuurihall

2015. aasta oli kultuuriministeeriumi poolt kuulutatud muusikaaastaks. Vastavalt sellele pöörasime ka maja töös rohkem tähelepanu muusikaürituste korraldamisele ja nende külastamisele mujal. Kirjutasime sel teemal aasta alguses Kultuurkapitalile projekti, et inimesi tutvustada muusika eri liikidega, külastamaks erinevaid kultuurisündmusi. Kahjuks hinnati need ekskursioonideks, mida ei rahasta. Olime sunnitud kavandatud plaane kärpima, kuid siiski käisime klassikalist muusikat kuulamas Türi Kultuurikeskuses, Tallinnas Estonias külastamas balletigalat, Pärnu Kontserdimajas vaatamas erilist vaatamängu „Eesti pildid“, kus olid ühendatud koorimuusika ja klassikaline tants ning Viljandis teatris.

#### Töö rahvakultuuri kollektiividega

2015. aastal töötas kultuurihallis 8 kollektiivi: Järvakandi Segakoor ning meesansambel „Viisitiim“, juhendaja Heldi Tagel; koguduse naisansambel, naisrahvatantsurühm „Ehani“ ja naisrahvatantsurühm „K(N)obedad Kintsud“, juhendaja Eha Sepp; Järvakandi Harrastusteater, juhendaja Vahur Kuusk ning 2 laste teatriringi, juhendaja Rea Uueni. Ringid töötavad üldjuhul hooajaliselt 8 kuud aastas– oktoobrist maini.

#### Huvitegevus

Kuna kultuuriasutuse ülesandeks on pakkuda elanikkonnale ka enesearendamise ja huvidega tegelemise võimalust töötas majas 4 huviringi: jooga ja eakate jooga, juhendaja Kadriin Karro-Tagapere; zumba lastele ning täiskasvanutele ja koolinoortele, juhendaja Kristina Oss. Ka huviringid töötavad aastas 8 kuud. Seoses ringide tegevusega toimetab majas iganädalastelt ligikaudu 160 inimest.

#### Sündmused

Lisaks eelnevale on ülesandeks ka elanikkonnale võimalikult erinevate sündmuste korraldamine ning pakkumine ja professionaalse kunsti vahendamine. 2015. aasta jooksul toimus kokku 98 eriilmelist ja erimahu üritust, seega keskmiselt 8 üritust kuus. Kuna üritusi oli väga erinevaid, nii temaatikalt kui mahult, siis võis iga järvakandilane soovi korral enda jaoks sobiva leida.

15 müügipäeva erinevate kaupade pakkumisega– valdavalt tervisetooted ja nn teise ringi kaup,

3 laata,

3 doonoripäeva,

5 teatrietendust,

2 suurt igaaastast vabariikliku kampaania raames ülevallalist tervisespordiüritust- südamepäev ja terviseradadel ümber maakera, mis on ka osavõturohkeimad üritused meie vallas,

6 näitust,

kino etendati 9 korral,

osaleti vabariiklikul eakate festivalil Salme Kultuurikeskuses ja kultuurihuvilised osalesid Viljandi Hansapäevadel, 2 etendust meie Harrastusteatri poolt klaasimuuseumi õuealal.

Traditsioonilised sündmused: jõulukuuskede põletamine tänulõkkega, vabariigi aastapäeva tähistamine, küüditamise aastapäevad, Jüripäeva tähistamine, emade- ja isadepäeva kontserdid, jaanipäev, valla haridus- ja kultuuritöötajate austamisõhtu, perepäev, aastavahetuspidu, kooli ja lasteaia tähtsündmuste korraldamine kultuurihallis ning rahvakalendri tähtpäevade tähistamine. 2015. aasta erinevatel üritustel külastas kultuurihalli kokku ligi 7500 inimest.

2015. aastal on ruume ürituste läbiviimiseks, tähtpäevade tähistamiseks ning muudeks tegevusteks rentinud nii asutused ja organisatsioonid kui ka eraisikud.

Parendusvaldkonnad

Aasta lõpul lahkus töölt kunstiline juht. Kuna palgafond on üsna piiratud, on uue töötaja leidmine probleemne. Maja välisvooder ja majaesine plaatkate vajavad remonti .

Kuna renoveerimisest on möödas ligi 7 aastat, vajab ka maja siseilme juba väiksemat hooldusremonti, eriti puitpõrandad.

Uuendamist vajavad tehnilised seadmed: erinevad kaablid, projektorid, arvutid ja lavatehnika, mis tagaks kvaliteetsed etendused küllastajaile.

### **Järvakandi Klaasimuuseum**

2015. aastal jätkus Järvakandi Klaasimuuseumi tavapärase tegevus. Toimusid uurimus- ning kogumistööd. Võeti vastu turismigruppe ja üksikküllastajaid ning aidati kaasa EKA klaasiosakonna üliõpilastele korraldatud teabepäevadele klaasimuuseumis. Viidi läbi 30 haridusprogrammi, korraldati 2 näitust ja osaleti kolmandat korda rahvusvahelises muuseumiööde programmis. Jätkus töö museaalidega. Kõik museaalid ning nendega seotud dokumendid vormistati elektronkataloogis MuIS, millega muuseum liitus 2009. aastal, mille kasutajalepingu sõlmimise läbirääkimisi alustati 2014. ja allkirjastamiseni jõuti 2015. aastal. Aasta lõpuks jõuti selles kirjeldada 3150 museaali. Muuseum oli avatud 219 päeval ja muuseumi külastas kokku 3233 küllastajat.

Korje ja annetuste teel on täienenud arheoloogiakogu, samuti arhiivi- ja klaasikogu. Suurem museoloogiline algatus 2015. aasta lõpul oli kogumiskampaania alustamine rariteetse pärgamendi soetamiseks.

Raplamaa Arendus- ja Ettevõtluskeskuse SA eestvedamisel, projekti „Turismiinfo Raplamaal kättesaadavaks“, paigaldati muuseumi õuealale statsionaarne infotehnoloogiline turismiinfo välipunkt.

Muuseumis on kaks töötajat – muuseumi juhataja ning varahoidja. Vajadusel kasutame mittekoosseisulist käsunduslepingulist tööjõudu ning kaasame kohalikku kogukonda muuseumitöös.

### 1.4.3. Töötajate arv ja tööjõukulud

Järvakandi vald annab koos tütaretevõtetega Järvakandi Soojus OÜ ja Järvakandi Kommunaal OÜ tööd ligi 100 inimesele. Täpsema ülevaate tegevusvaldkondade tööjõu kasutamisest annab alljärgnev tabel.

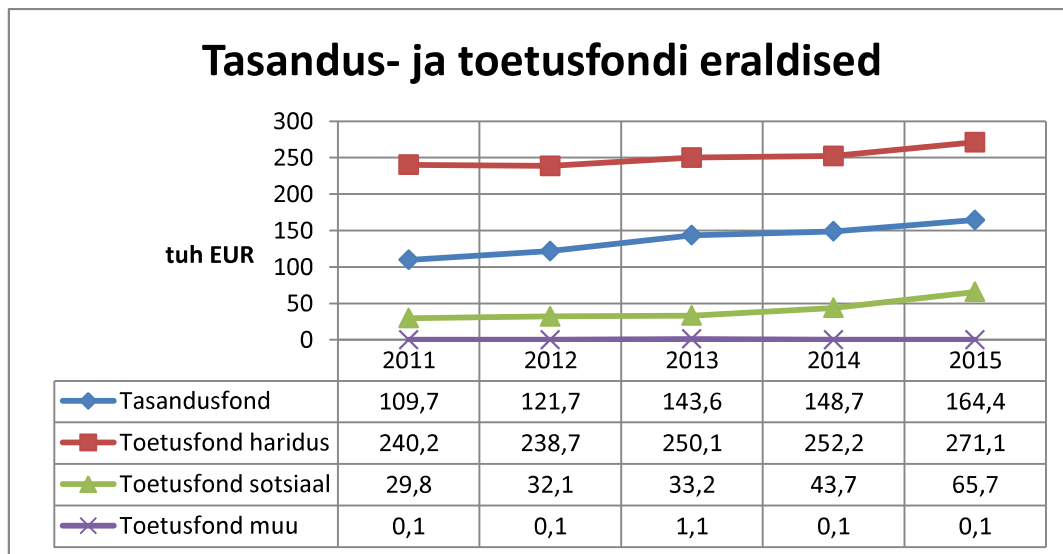
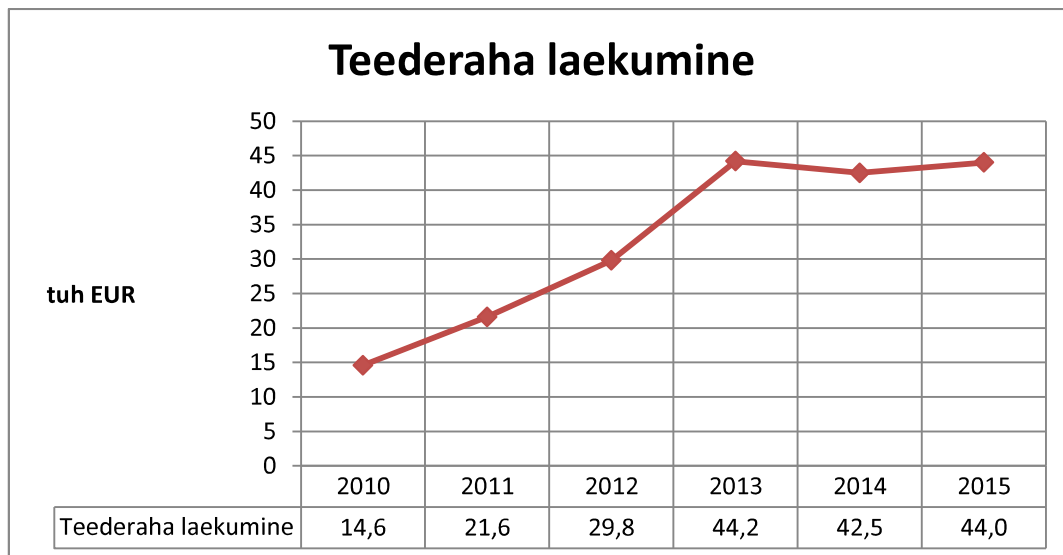
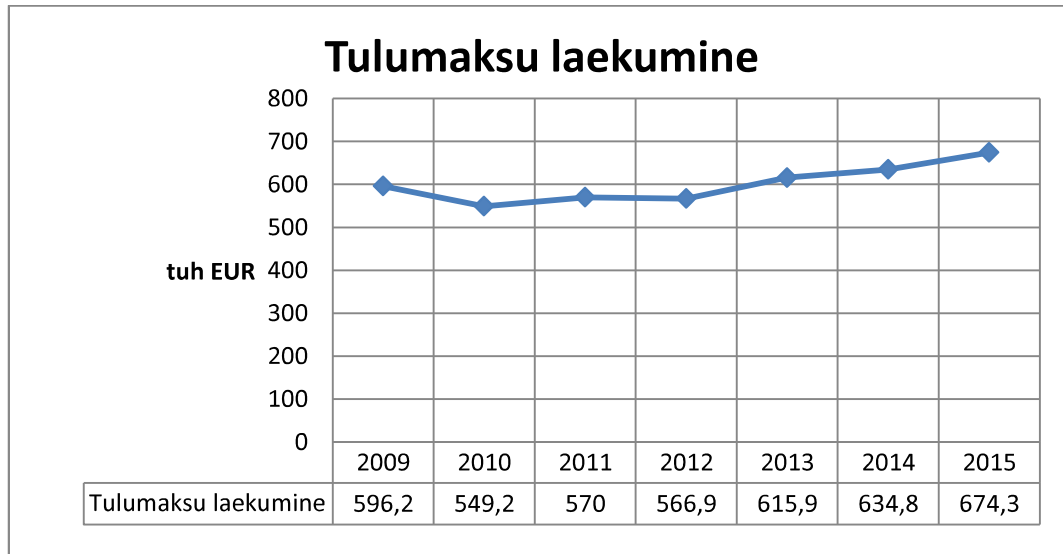
Töötajate arv on taandatud täistööajale ning töötasudekulud tuhandetes eurodes.

Tegevusvaldkonnad	2015		2014		2013		2012		2011	
	Töötajate arv	Töötasukulud	Töötajate arv	Töötasukulud	Töötajate arv	Töötasukulud	Töötajate arv	Töötasukulud	Töötajate arv	Töötasukulud
Volikogu	0,5	5,3	0,5	5,1	0,5	7,1	0,5	3,7	0,5	3,9
Vallavalitsus	9,1	87,6	8,5	81,6	9,3	88,1	9,3	85,1	9,4	79,5
Korraldus	0	0	0	0	0	0	0	0	0	0
Majandus	1,0	8,5	0,7	3,9	1	4,3	1	3,8	1,1	3,6
Keskonnakaitse	0	0	0,7	3,3	0,8	3,5	0,5	3,2	0,5	2,1
Elamu- ja kommunaal-majandus	0,7	4	1	4,4	1,3	4,6	1,3	4,3	0,9	4,3
Vaba aeg, kultuur	10,6	71,6	10,2	66,5	10	63,2	12	64	10,1	53,2
Tervishoid	0	0	0	0	0	0	0	0	0	0,6
Haridus (kool ja lasteaed)	49,3	373,6	50,6	358,5	54,2	350,2	56,6	339,5	54,8	343,6
Sotsiaalne kaitse	17,4	102,3	15,5	93,7	16,4	89,3	16,4	89,4	16,9	81,6
<b>Järvakandi Vallavalitsus kokku</b>	<b>88,6</b>	<b>652,9</b>	<b>87</b>	<b>617,6</b>	<b>93,4</b>	<b>610,3</b>	<b>97,6</b>	<b>593</b>	<b>94,2</b>	<b>572,4</b>
Järvakandi Soojus OÜ	2,6	31,9	2,6	32,8	2,6	27,6	3,1	27,4	3,2	25,7
Järvakandi Kommunaal OÜ	10,1	71,5	11,1	75,2	12,1	68,8	6	56,2	8,3	53,1
<b>Kokku</b>	<b>101,3</b>	<b>756,3</b>	<b>100,7</b>	<b>725,6</b>	<b>108,1</b>	<b>706,7</b>	<b>106,7</b>	<b>676,6</b>	<b>105,6</b>	<b>651,2</b>

Konsolideerimisgrupi tegevjuhtkonna ja kõrgema juhtkonna liikmete arv ja neile 2015. aastal arvestatud tasud olid alljärgnevad:

	Konsolideerimisgrupi tegev- ja kõrgema juhtkonna keskmine arv	Tasude kogusumma (eurodes)
	(taandatuna täistööajale)	
Volikogu liikmed*	0,5	5 281
Vallavalitsuse valitavad ja ametisse nimetatud liikmed	1,3	18 226
Nõukogude ja juhatuste liikmed	3,0	44 496
<b>Kokku</b>	<b>4,8</b>	<b>68 003</b>

1.4.4. Muud majanduskeskkonna mõjud ja valla tegevused



## **Tütaretevõtted**

### Järvakandi Soojus OÜ

Järvakandi Soojus OÜ on 1996. aastal moodustatud vallavalitsuse 100% osalusega äriühing. Tegutsetakse energeetika valdkonnas. Ettevõtet pole moodustatud tühjale kohale, energia- ja jõumajandusega on Järvakandis järjepidevalt tegeldud juba aastakümneid. Selle vajaduse on tinginud klaasivabriku rajamine (1879) ning edasine klaasi- ja puidutööstuse areng Järvakandis. Ettevõtte põhieesmärgiks on jätkuvalt oma klientide varustamine kvaliteetse ning konkurentsivõimelise hinnaga soojusenergiaga.

### Järvakandi Kommunaal OU

Järvakandi Kommunaal OÜ on 1996. aastal moodustatud vallavalitsuse 100% osalusega äriühing. Enne seda tegutseti munitsipaalettevõttena Järvel. Osaühingu põhitegevuseks on vee- ja kanalisatsiooniteenuste osutamine. Vee- ja kanalisatsiooniteenuseid osutatakse Järvakandi valla territooriumil. Ettevõtte annab tööd 5 töötajale ning igapäevatööd korraldavad 2 juhatuse liiget, kelle tööd koordineerib kolmeliikmeline nõukogu.



## 2. Konsolideerimisgrupi raamatupidamise aastaaruanne

### 2.1. Konsolideeritud bilanss

	Lisa	31.12.2015	31.12.2014
<b>VARAD</b>			
<b>Käibevara</b>			
Raha ja pangakontod	2	76,8	94,9
Maksu-, lõivu- ja trahvinõuded	3	73,7	65,3
Muud nõuded ja ettemaksed	4	140,2	154,2
Varud		2,5	2,5
<b>Käibevara kokku</b>		<b>293,2</b>	<b>316,9</b>
<b>Põhivara</b>			
Kinnisvarainvesteeringud	6	90,7	113,2
Materiaalne põhivara	7	6320,9	6515,2
<b>Põhivara kokku</b>		<b>6 411,6</b>	<b>6628,4</b>
<b>VARAD KOKKU</b>		<b>6 704,8</b>	<b>6 945,3</b>
<b>KOHUSTUSED JA NETOVARA</b>			
<b>Lühiajalised kohustused</b>			
Võlad tarnijatele	8	99,7	139,9
Võlad töötajatele	8	111,6	105,4
Muud kohustused ja saadud ettemaksed	8	90,5	85,3
Laenukohustused	9	123,2	144,6
<b>Lühiajalised kohustused kokku</b>		<b>425,0</b>	<b>475,2</b>
<b>Pikaajalised kohustused</b>			
Laenukohustused	9	771,1	744,7
<b>Pikaajalised kohustused kokku</b>		<b>771,1</b>	<b>744,7</b>
<b>Netovara</b>			
Reservid		0,1	0,1
Akumuleeritud ülejääk (puudujääk)		5728,2	5699,7
Aruandeperioodi tulem		-219,6	25,6
<b>Netovara kokku</b>		<b>5 508,7</b>	<b>5 725,4</b>
<b>KOHUSTUSED JA NETOVARA KOKKU</b>		<b>6 704,8</b>	<b>9645,3</b>

**2.2. Konsolideeritud tulemiaruanne**

	Lisa	31.12.2015	31.12.2014
<b>Tegevustulud</b>			
Maksutulud		693,5	646,4
Kaupade ja teenuste müük	11	865,3	853,2
Saadud toetused	10	562,6	703,5
Muud tulud	12	13,2	12,5
<b>Tegevustulud kokku</b>		<b>2 134,6</b>	<b>2 215,6</b>
<b>Tegevuskulud</b>			
Antud toetused	13	-99,4	-81,5
Tööjõukulud	14	-1 011,0	-969,9
Majandamiskulud	15	-754,9	-672,9
Muud kulud	15	-93,5	-128,4
Põhivara amortisatsioon ja ümberrhindlus	7	-376,5	-323,2
<b>Tegevuskulud kokku</b>		<b>-2 335,3</b>	<b>-2 175,9</b>
<b>Aruandeperioodi tegevustulem</b>		<b>-200,7</b>	<b>39,7</b>
<b>Finantstulud ja -kulud</b>			
Intressikulu	9	-16,8	-21,0
Tulu hoiustelt ja väärtpaperitelt		0,0	0,2
Muud finantstulud ja -kulud		-2,1	6,7
<b>Finantstulud ja -kulud kokku</b>		<b>-18,9</b>	<b>-14,1</b>
<b>Aruandeperioodi tulem</b>		<b>-219,6</b>	<b>25,6</b>

**2.3. Konsolideeritud rahavoogude aruanne**

	Lisa	2015	2014
<b>Rahavood põhitegevusest</b>			
Tegevustulem		-200,7	39,7
<i>Korrigeerimised:</i>			
Põhivara amortisatsioon ja ümberhindlus	6,7	376,5	323,2
Saadud sihtfinantseerimine põhivara soetuseks	10	0,0	-240,2
Kasum/kahjum põhivara müügist		0,8	-3,3
<b>Korrigeeritud tegevustulem</b>		<b>176,6</b>	<b>119,4</b>
Põhitegevusega seotud käibevarade netomuutus kokku		5,6	-57,9
Põhitegevusega seotud kohustuste netomuutus		-26,5	-130,5
<b>Rahavood põhitegevusest kokku</b>		<b>155,7</b>	<b>-69,0</b>
<b>Rahavood investeerimistegevusest</b>			
Materiaalse ja immateriaalse põhivara soetus	7	-175,9	-270,9
Kinnisvarainvesteeringute soetus	6	0	-3,3
Müügist saadud tulu		18,2	7,9
Järelmaksunõuete muutus		-4,2	0,0
Laekunud sihtfinantseerimine põhivara soetuseks		0,0	369,6
<b>Rahavood investeerimistegevusest kokku</b>		<b>-161,9</b>	<b>103,3</b>
<b>Rahavood finantseerimistegevusest</b>			
Laekunud laenud	9	121,9	423,2
Tagasi makstud laenud	9	-114,9	-433,3
Arvelduskrediidi muutus		0,0	-8,4
Makstud intressid	9	-16,8	-21,0
Makstud muud finantdkulud		-2,1	6,7
<b>Rahavood finantseerimistegevusest kokku</b>		<b>-11,9</b>	<b>-32,8</b>
<b>Puhas rahavoog</b>		<b>-18,1</b>	<b>1,5</b>
Raha ja selle ekvivalendid perioodi alguses		94,9	93,4
Raha ja selle ekvivalendid perioodi lõpus		76,8	94,9
Raha ja selle ekvivalentide muutus		-18,1	1,5

**2.4. Eelarve täitmise aruanne (kassapõhine) üksus Järvakandi Vallavalitsus**

	Esialgne eelarve	Lõplik eelarve	Kassapõhine täitmine
<b>Maksutulud</b>			
Füüsilise isiku tulumaks	668,0	686,0	674,2
Maamaks	12,4	12,4	11,1
Teede ja tänavate sulgemise maks	0,0	0,0	0,0
<b>Maksutulud kokku</b>	<b>680,4</b>	<b>698,4</b>	<b>685,3</b>
<b>Tulud kaupade ja teenuste müügist</b>	<b>269,2</b>	<b>321,2</b>	<b>305,9</b>
<b>Saadud toetused tegevuskuludeks</b>			
Tasandusfond	164,4	164,4	164,4
Toetusfond	329,7	380,9	380,9
Muud saadud toetused tegevuskuludeks	52,0	20,4	14,8
<b>Saadud toetused tegevuskuludeks kokku</b>	<b>546,1</b>	<b>565,7</b>	<b>560,1</b>
<b>Muud tegevustulud</b>			
Laekumine vee erikasutusest	5,0	5,0	3,7
Saastetasud ja keskkonnale tekitatud kahju hüvitis	0,0	0,0	0,1
Muud tegevustulud	28,9	36,2	8,3
<b>Muud tegevustulud kokku</b>	<b>33,9</b>	<b>41,2</b>	<b>12,1</b>
<b>Põhitegevuse tulud kokku</b>	<b>1 529,6</b>	<b>1 626,5</b>	<b>1 563,4</b>
<b>Põhitegevuse kulud</b>			
<b>Antud toetused tegevuskuludeks</b>			
Sotsiaalabitoetused ja muud toetused füüsilistele isikutele	-72,0	-93,8	-68,5
Sihtotstarbelised toetused tegevuskuludeks	-6,0	-8,1	-12,5
Mittesihtotstarbelised toetused	-9,7	-9,7	-4,8
<b>Antud toetused tegevuskuludeks kokku</b>	<b>-87,7</b>	<b>-111,6</b>	<b>-85,8</b>
<b>Muud tegevuskulud</b>			
Tööjõukulud	-882,8	-885,5	-841,0
Majandamiskulud	-409,3	-450,9	-519,8
Muud kulud	-4,0	-7,7	-8,1
<b>Muud tegevuskulud kokku</b>	<b>-1 296,1</b>	<b>-1 344,1</b>	<b>-1 368,9</b>
<b>Põhitegevuse kulud kokku</b>	<b>-1 383,8</b>	<b>-1 455,7</b>	<b>-1 454,7</b>
<b>Põhitegevuse tulem</b>	<b>145,8</b>	<b>170,8</b>	<b>108,7</b>
<b>Investeeringustegevus</b>			
Põhivara müük (+)	12,0	14,5	13,9
Põhivara soetus (-)	-72,9	-57,4	-13,4
Põhivara soetuseks saadav sihtfinantseerimine (+)	44,0	0,0	0,0
Finantskulud (-)	-18,0	-18,0	-16,0
<b>Investeeringustegevus kokku</b>	<b>-34,9</b>	<b>-60,9</b>	<b>-15,5</b>
<b>Eelarve tulem (ülejäak (+) / puudujääk (-))</b>	<b>110,9</b>	<b>109,9</b>	<b>93,2</b>
<b>Finantseerimistegevus</b>			

Kohustuste võtmine (+)	0,0	0,0	29,8
Kohustuste tasumine (-)	-109,9	-109,9	-109,8
<b>Finantseerimistegevus kokku</b>	<b>-109,9</b>	<b>-109,9</b>	<b>-80,0</b>
<b>Likviidsete varade muutus (+ suurenemine, - vähenemine)</b>	<b>1,0</b>	<b>0,0</b>	<b>13,2</b>

## 2.5. Netovarade muutuse aruanne

	Kassareserv	Akumuleeritud tulem	Kokku
<b>Saldo 31.12.2011</b>	<b>0,1</b>	<b>3 553,7</b>	<b>3 553,8</b>
Arvestuspõhimõtte muutus		741,4	741,4
Põhivara ümberhindlus		38,8	38,8
Aruandeaasta tulem		1 053,7	1 053,7
<b>Saldo 31.12.2012</b>	<b>0,1</b>	<b>5 387,6</b>	<b>5 387,7</b>
Eelnevate perioodide parandus		-28,5	-28,5
Aruandeaasta tulem		298,8	298,8
Põhivarade ümberhindlus		36,0	36,0
<b>Saldo 31.12.2013</b>	<b>0,1</b>	<b>5 693,9</b>	<b>5 694,0</b>
Põhivarade ümberhindlus		5,8	5,8
Aruandeaasta tulem		25,6	25,6
<b>Saldo 31.12.2014</b>	<b>0,1</b>	<b>5 725,3</b>	<b>5 725,4</b>
Põhivarade ümberhindlus		2,7	2,7
Eelnevate perioodide parandus		0,2	0,2
Aruandeaasta tulem		-219,6	-219,6
<b>Saldo 31.12.2015</b>	<b>0,1</b>	<b>5 508,6</b>	<b>5 508,7</b>

### **3. Konsolideeritud raamatupidamise aruande lisad**

#### **Lisa 1 Raamatupidamise aastaaruande koostamisel kasutatud arvestuspõhimõtted ja hindamisalused**

Käesolev konsolideerimisgrupi raamatupidamise aastaaruanne on koostatud kooskõlas Eesti hea raamatupidamistavaga. Eesti hea raamatupidamistava tugineb rahvusvaheliselt tunnustatud arvestuse ja aruandluse põhimõtetele. Hea raamatupidamise põhinõuded on kehtestatud Eesti Vabariigi raamatupidamise seaduses, mida täiendavad Raamatupidamise Toimkonna juhendid ning riigi raamatupidamise üldeeskirjas sätestatud nõuded.

Raamatupidamise aastaaruande koostamisel on lähtutud soetusmaksumuse printsibist, välja arvatud olulised enne 1995. aastat soetatud kinnisvarainvesteeringud ja materiaalne põhivara, mis on kajastatud ühekordselt ümberhinnatud väärtuses.

Raamatupidamise aastaaruanne on koostatud tuhandetes eurodes ühe komakohaga pärast koma.

#### **Arvestuspõhimõtete muutus**

Alates 1.01.2012 muutsid konsolideerimisgruppi kuuluvad äriühingud varade sihtfinantseerimise ja liitumistasude arvestuspõhimõtteid tulenevalt uute RTJ-de rakendamisest. Vastavalt riigi raamatupidamise üldeeskirjale lubati lihtsustamise eesmärgil varasemate perioodide andmed jätta korrigeerimata. Äriühingud kajastavad oma aastaaruandes esitatud kasumiaruandes lisaks kasumit /kahjumit, mis oleks tekkinud varasematel perioodidel kasutatud varade sihtfinantseerimise arvestuspõhimõtete korral. Varade sihtfinantseerimist kajastasid kasumi teenimise eesmärki omavad tütarettevõtjad varasemalt bilansis esmalt kohustusena ning amortiseerisid selle tuludesse varade kulumi arvestuse perioodil. Seetõttu oli varem kajastatud sihtfinantseerimise mõju nende kasumiaruandele null eurot

#### **Varade ja kohustuste jaotus lühi- ja pikaajalisteks**

Varad ja kohustused on bilansis jaotatud lühi- ja pikaajalisteks lähtudes sellest, kas vara või kohustuse eeldatav valdamine kestab kuni 1 aasta või kauem bilansikuupäevast arvestatuna.

#### **Raha ja raha ekvivalendid**

Bilansis ja rahavoogude aruandes kajastatakse rahana kassas olevat sularaha ning pankades olevaid arvelduskontode jääke ja lühiajalisi tähtajalisi deposiite. Pangadeposiitidelt bilansikuupäevaks kogunenud laekumata intressid kajastatakse viitlaekumistena.

#### **Nõuded**

Nõudeid kajastatakse bilansis nõudeõiguse tekkimise momendil ning hinnatakse lähtudes tõenäoliselt laekuvatest summadest. Seejuures hinnatakse iga konkreetse kliendi laekumata arveid eraldi, arvestades teadaolevat informatsiooni kliendi maksevõime kohta. Lootusetud nõuded on kantud bilansist välja. Varem alla hinnatud ebatõenäoliste nõuete laekumist aruandeperioodil kajastatakse ebatõenäoliselt laekuvate nõuete kulu vähendamisena. Nõue loetakse lootusetuks, kui juhtkonna hinnangul puuduvad võimalused nõude kogumiseks.

Lootusetud nõuded on bilansist välja kantud.

#### Varud

Varude jäägi hindamisel kasutatakse FIFO meetodit. Varud hinnatakse alla eeldatavale neto realiseerimismaksumusele, kui see on madalam nende soetusmaksumusest.

#### Valitseva ja olulise mõju all olevad üksused

Valitseva mõju korral omab aruandekohustuslane üle 50% hääleõigusest vastava üksuse nõukogus või muus kõrgemas juhtorganis. Olulise mõju all olevaks loetakse üksusi, mille nõukogus või muus kõrgemas juhtorganis omab konsolideerimisgrupp 20– 50% hääleõigusest. Valitseva mõju all olevad ettevõtted on Järvakandi Kommunaal OÜ ja Järvakandi Soojus OÜ, milles Järvakandi Vallavalitsus omab 100%-st osalust.

#### Konsolideerimine

Valitseva mõju all olevate üksuste ja olulise mõju all olevate äriühingute tegevus kajastub konsolideeritud aruandes alates valitseva või olulise mõju tekkimisest kuni selle katkemiseni. Valitseva mõju all olevate üksuste soetamisel kajastatakse ostumeetodil, mille korral hinnatakse omandatud osaluste varad ja kohustused nende õiglases väärtuses (v.a ühise kontrolli all toimuvad soetused, mida kajastatakse nende raamatupidamisväärtuses). Valitseva mõju all olevate üksuste finantsnäitajad on konsolideeritud aruannetes liidetud rida- reall meetodil, kusjuures konsolideerimisel hõlmatud üksuste omavahelised nõuded, kohustused, tulud, kulud ning realiseerimata kasumid ja kahjumid on elimineeritud.

#### Kinnisvarainvesteeringud

Kinnisvarainvesteeringuna on kajastatud kinnisvaraobjekte (maa, hoone, rajatised), mida asutus hoiab renditulu teenimise ja turuväärtuse kasvu eesmärgil ning mida ei kasutata enda majandustegevuses. Kinnisvarainvesteering võetakse bilansis algselt arvele tema soetusmaksumuses, mis sisaldab ka soetamisega otseselt seonduvaid tehingutasusid. Edasi kajastatakse kinnisvarainvesteeringuid soetusmaksumuse meetodil (soetusmaksumuses, millest on maha arvatud akumulieeritud kulum ja võimalikud allahindlused) analoogselt materiaalse põhivara kajastamisele. Parendusega seotud kulutused lisatakse kinnisvarainvesteeringu soetusmaksumusele ainult juhul, kui need vastavad kinnisvarainvesteeringu mõistele ja osalevad tõenäoliselt tulevikus majandusliku kasu tekitamisel. Kinnisvarainvesteeringute amortisatsiooninorm on 2 %.

#### Materiaalne põhivara

Materiaalseks põhivaraks loetakse asutuses kasutatavaid varasid kasuliku tööeaga üle ühe aasta ja maksumusega alates 2000 eurost. Varad, mille kasulik tööiga on üle ühe aasta, kuid mille soetusmaksumus on alla 2000 euro, kantakse väheväärtusliku inventarina kulusse. Alates 32 euro ühikumaksumusest või vastavalt olulisuse printsiibile kulusse kantud väheväärtuslike inventaride üle peetakse bilansivälisest arvestust. Materiaalsed põhivarad võetakse algselt arvele soetusmaksumuses, mis koosneb ostuhinnast ja otseselt soetamisega seotud kulutustest, mis on vajalikud vara viimiseks tema tööseisundisse ja asukohta. Materiaalset põhivara kajastatakse bilansis tema soetusmaksumuses, millest on maha arvatud akumulieeritud kulum ja võimalikud väärtuse langusest tulenevad allahindlused. Põhivara rekonstrueerimisväljaminekud, mis vastavad materiaalse põhivara mõistele, liidetakse põhivara soetusmaksumusele. Kui parendusega kaasnes vara olulise osa väljavahetamine, kantakse

väljavahetatud osa hinnanguline esialgne soetusmaksumus ja sellele vastav kogunenud kulum põhivara arvelt maha. Rekonstrueerimisväljaminekute lisamisel hinnatakse vara järelejäänud kasulikku eluiga ja vajadusel reguleeritakse põhivara kulumi normi. Kapitalirendile võetud põhivara võetakse arvele ja põhivara arvestus toimub sarnaselt ostenud põhivaraga. Kasutusrendile võetud põhivara arvestatakse bilansiväliselt.

Põhivara parendusväljaminekud, mis pikendavad vara kasulikku tööiga, kapitaliseeritakse bilansis põhivarana. Põhivara remondi- ja hoolduskulud, mis tehakse eesmärgiga tagada ning säilitada varaobjekti, kajastatakse nende kulude tekkimisel aruandeperioodi kasumiaruandes.

Põhivara amortiseerimist alustatakse hetkest, mil vara on kasutatav juhtkonna poolt planeeritud eesmärgil ning lõpetatakse kui lõppväärtus ületab bilansilist jääkmaksumust või vara lõpliku eemaldamiseni kasutusest või ümberklassifitseerimisel „müügiotel põhivaraks”. Kulumi arvestamisel kasutatakse lineaarset meetodit. Uue põhivara kulumi määrad aastas on põhivara gruppidele järgmised:

Materiaalse põhivara grupp	Amortisatsiooninorm aastas	Kasulik eluiga aastates
maa	ei amortiseerita	
hooned	1,5-3%	67- 33
elamud	1,5-2%	67- 50
rajatised	2-20 %	50- 5
masinad ja seadmed	6-18%	17- 6
veevarustussüsteemid	10%	10
ventilatsioonisüsteemid	10 %	10
küttesüsteemid	10%	10
majandusinventar ja bürooseadmed	5-30%	20- 3
arvutustehnika (arvutid, serverid, printerid)	20-30%	5- 3

### Ümberhindlus

Seoses maareformi kestmisega on ümberhindluste kajastamist jätkatud ka peale 2005. a, võttes arvele aruandeperioodil mõõdistatud ja maakatastrisse kantud maad. Samuti võetakse arvele aruandeperioodil omandatud peremehetut vara. Varade ümberhindamisel kasutatakse eelisjärjekorras turuhinda. Maa arvelevõtmisel kasutatakse maksustamishinda, kui turuhind pole teada. Ümberhindluse tulemused kajastuvad bilansi kirjel Akumuleeritud ülejääk.

### Renditud vara

Kapitalirendina käsitletakse renditehingut, mille puhul kõik olulised vara omandiga seonduvad riskid ja hüved kanduvad üle asutusele. Muud rendilepingud kajastatakse kasutusrendina. Aruandekohustuslane on rentnik. Kapitalirenti kajastatakse bilansis vara ja kohustusena renditud vara õiglase väärtuse summas või rendimaksete miinimumsummana nüüdisväärtuses, juhul kui see on madalam vara õiglasest väärtusest. Rendimaksed jaotatakse finantskuluks (intressikulu) ja kohustust vähendavaks põhiosa tagasimakseks. Kapitalirendi tingimustel renditud varad amortiseeritakse sarnaselt omandatud põhivaraga. Kui ei ole piisavalt kindel, et rentnik omandab rendiperioodi lõpuks vara omandiõiguse, siis on amortisatsiooniperioodiks vara eeldatav kasulik tööiga või rendisuhte kehtivuse periood. Kasutusrendi maksed kajastatakse kuluna ühtlaselt rendiperioodi jooksul.



### Finantskohustused

Kõik finantskohustused (võlad hankijatele, võetud laenud, viitvõlad ja muud lühi- ja pikaajalised võlakohustused) võetakse algselt arvele nende soetusmaksumuses, mis sisaldab ka kõiki soetamisega otseselt kaasnevaid kulutusi. Edasine kajastamine toimub korrigeeritud soetusmaksumuse meetodil.

### Sihtfinantseerimine

Sihtfinantseerimisena kajastatakse sihtotstarbeliselt antud ja teatud tingimustega seotud toetusi. Sihtfinantseerimist ei kajastata tuluna või kuluna enne, kui toetuse saaja on teinud kulutused, milleks sihtfinantseerimine on ette nähtud, ning eksisteerib piisav kindlus, et sihtfinantseerimine leiab aset.

*Tegevuskulude sihtfinantseerimise* kajastamisel lähtutakse tulude ja kulude vastavuse printsiibist ning tulu sihtfinantseerimisest kajastatakse proportsionaalselt sellega seonduvate kuludega.

*Põhivara sihtfinantseerimisel* võetakse vara bilansis arvele tema soetusmaksumuses, saadud sihtfinantseerimine aga kajastatakse samal ajal tuluna.

### Kassareserv

Kassareserv on moodustatud volikogu otsusega akumulieeritud tulemist eesmärgiga tagada vallavalitsuse likviidsus. See väljendab ühtlasi likviidse rahana hoidmisele kuuluvat summat, mida võib kasutada aruandeaasta kestel laekumiste viibimisel eelarveliste kulude katmiseks, kuid see tuleb aruandeaasta lõpuks rahana taastada.

### Välisvaluutas toimunud tehingute kajastamine

Välisvaluutas fikseeritud tehingute kajastamisel on aluseks võetud tehingu toimumise päeval ametlikult kehtinud Euroopa Keskpanka valuutakursid. Välisvaluutatehingutest saadud kasumid ja kahjumid kajastatakse tulemiaruanDES perioodi tulu ja kuluna.

### Tulude arvestus

*Maksud* – kogutud maksude (tulumaks, maamaks) ning loodusvarade kasutamise ja saastetasude tulu võetakse arvele tekkepõhiselt vastavalt Maksu- ja Tolliameti ja Keskkonnaministeeriumi poolt esitatud teatistele.

*Tulu kaupade müügist* kajastatakse siis, kui kõik olulised omandiga seotud riskid on läinud üle ostjale, müügitulu ja tehinguga seotud kulu on usaldusväärset määratav ning tehingust saadav tasu laekumine tõenäoline.

*Tulu teenuste müügist* kajastatakse teenuse osutamise järel või juhul kui teenus osutatakse pikema ajaperioodi jooksul, siis lähtudes valmidusastme meetodist.

*Intressitulu* kajastatakse siis, kui tulu laekumine on tõenäoline ja tulu suurust on võimalik usaldusväärset hinnata.

*Dividenditulu* kajastatakse dividendide väljakuulutamisel.

### Kulude arvestus

Kulusid kajastatakse tekkepõhiselt. Põhivara või kaupade ja teenuste ostmisel tasutud mittetagastatavad maksud ja lõivud, s.h käibemaks, mida ei saa arvata sisendkäibemaksuks, kajastatakse soetamishetkel kuluna tulemiaruanDE kirjel Muud tegevuskulud.

### Seotud osapooled

Seotud osapoolteks loetakse Järvakandi vallavolikogu ja -valitsuse liikmed ning asutuste juhid, kellele on antud õigus iseseisvalt lepinguid sõlmida, konsolideerimisgruppi kuuluvate äriühingute nõukogude ja juhatuste liikmed, kõigi eelpool loetletud tegev- ja kõrgema juhtkonna liikmete lähedased pereliikmed, samuti nende valitseva ja olulise mõju all olevad sihtasutused, mittetulundusühingud ja äriühingud.

### Eelarve täitmise aruanne

Eelarve täitmise aruanne on koostatud kassapõhiselt, mistõttu selle andmeid ei ole võimalik võrrelda tekkepõhistes aruannetes kajastatud andmetega. Lisaks kassapõhisest printsiibist tulenevatele ajalistele erinevustele on selles kasutusel veel järgmised olulised erinevad arvestuspõhimõtted:

põhivara soetamisel tasutud summad kajastatakse eelarve täitmisel kuluna ning põhivara müügist laekunud summad tuluna, amortisatsiooni ja muid põhivaradega tehtud mitterahalisi tehinguid eelarve täitmise aruandes ei kajastata; kaupade ja teenuste ning põhivarade soetamisel lisanduv käibemaks, mida ei saa arvata sisendkäibemaksuks, on eelarve täitmise aruandes kajastatud vastavate kaupade, teenuste ja põhivara soetamise kuluna tekkepõhises aruandes eraldi tulemiaruaande real Muud tegevuskulud.

### **Lisa 2 Raha**

	2015	2014
Sularaha kassas	3,9	2,8
Pangakontod	62,9	82,1
Swedbank	62,3	75,9
SEB Pank	0,6	6,2
Tähtajalised deposiidid	10,0	10,0
Swedbank	10,0	10,0
<b>Kokku</b>	<b>76,8</b>	<b>94,9</b>

### **Lisa 3 Maksu-, lõivu- ja trahvinõuded**

	2015	2014
Maksud brutosummas		
Üksikisiku tulumaks	72,3	64,2
Maamaks	0,5	0,5
Kokku maksud	72,8	64,7
Loodusressursside kasutamise ja saastetasud	0,9	0,6
<b>Kokku maksud, lõivud, trahvid</b>	<b>73,7</b>	<b>65,3</b>

Tulu- ja maamaksu kogub ja kannab üle Maksu- ja Tolliamet, tulu loodusressursside kasutamisest keskkonnaministeerium. Aruandeperioodi lõpuks deklareeritud kuid üle kandmata tulud on kajastatud nende asutuste poolt välja antud teatiste alusel.

**Lisa 4 Nõuded ja ettemaksed**

	2015	2014
Nõuded ostjate vastu	120,9	146,4
<i>Brutosummas</i>	<i>125,0</i>	<i>151,3</i>
<i>Ebatõenäoliselt laekuvad arved</i>	<i>-4,1</i>	<i>-4,9</i>
Muud nõuded	6,2	1,1
Maksude ettemaksed	11,2	4,3
Ettemakstud tulevaste perioodide kulud	1,9	2,4
<b>Nõuded ja ettemaksed kokku</b>	<b>140,2</b>	<b>154,2</b>

**Lisa 5 Osalused tütarettevõtetes**

Nimetus, aasta	Osaluse määr	Tegevus-tulud	Tegevus-kulud	Tulem	Varad	Neto-varad
Järvakandi Kommunaal						
2015	100	365,2	467,2	-102,0	3 559,9	3 494,6
2014	100	381,3	427,4	-46,1	3 709,9	3 596,6
Järvakandi Soojus OÜ						
2015	100	313,4	298,6	14,8	494,9	348,1
2014	100	304,3	269,8	34,5	385,3	333,3
Osaluste bilansiline väärtus	Jääk seisuga 31.12.2015		Jääk seisuga 31.12.2014			
Järvakandi Kommunaal OÜ			49,8			49,8
Järvakandi Soojus OÜ			174,1			174,1
<b>Kokku</b>			<b>223,9</b>			<b>223,9</b>

**Lisa 6 Kinnisvarainvesteeringud**

<b>Jääk seisuga 31.12.2013</b>	
Soetusmaksumus	138,8
Akumuleeritud kulum	-24,5
Põhivara jääkväärtus	114,3
Soetused	3,3
Müük	-0,8
Amortisatsioon ja allahindlused	-3,6
<b>Jääk seisuga 31.12.2014</b>	
Soetusmaksumus	141,3
Akumuleeritud kulum	-28,1
Põhivara jääkväärtus	113,2
Müük	-22
Amortisatsioon ja allahindlused	-0,5
<b>Jääk seisuga 31.12.2015</b>	

Soetusmaksumus	119,3	
Akumuleeritud kulum	28,6	
Põhivara jääkväärtus	90,7	
	31.12.2015	31.12.2014
Renditulud kinnisvarainvesteeringutelt (halduskulusid ei olnud)	0,8	0,8

### Lisa 7 Materiaalne põhivara

	Maa	Hooned ja rajatised	Masinad ja seadmed	Muu põhivara	Lõpetamata tööd	Kokku
<b>Jääk 31.12.2014</b>						
Soetusmaksumus	132,3	7 504,3	675,8	260,3	32,9	8 605,6
Kogunenud kulum	0,0	-1 648,8	-283,5	-158,1	0,0	-2 090,4
Jääkväärtus	132,3	5 855,5	392,3	102,2	32,9	6 515,2
Soetused ja parendused	0,0	0,0	9,4	0,0	166,5	175,9
Saadud mitterahaline sihtfinantseerimine	0,0	0,0	0,0	0,0	0,0	0,0
Kulum ja allahindlus	0,0	-291,4	-54,4	-26,5	0,0	-372,3
Müüdnud põhivara jääkväärtuse mahakandmine	0,0	0,0	0,0	0,0	0,0	0,0
Mahakandmine jääkväärtuses	0,0	0,0	-0,5	0,0	0,0	-0,5
Viidud kinnisvarainvesteeringutesse	0,0	0,0	0,0	0,0	0,0	0,0
Ümberhindlused	2,7	0,0	0,0	0,0	0,0	2,7
Ümberklassifitseerimine	0,0	19,6	0,0	0,0	-19,6	0,0
<b>Kokku liikumised</b>	<b>2,6</b>	<b>-271,8</b>	<b>-45,4</b>	<b>-26,5</b>	<b>146,9</b>	<b>-194,2</b>
<b>Jääk 31.12.2015</b>						
Soetusmaksumus	134,9	7 523,9	684,7	260,3	179,8	8 783,6
Kogunenud kulum	0,0	-1 940,2	-337,8	-184,6	0,0	-2 462,6
Jääkväärtus	134,9	5 583,7	346,9	75,7	179,8	6 321,0

### Lisa 8 Lühiajalised kohustused ja saadud ettemaksed

	2015	2014
Võlad tarnijatele	99,7	139,9
Võlad töötajatele	111,6	105,4
Maksu-, lõivu- ja trahvikohustused	64,1	49,0
Viitvõlad	0,0	0,6
Sihtfinantseerimise kohustus	0,0	1,4
Muud ettemaksed	26,5	34,3
<b>Muud kohustused ja saadud ettemaksed kokku</b>	<b>301,9</b>	<b>330,6</b>

**Lisa 9 Laenukohustused**

	kuni 1 a	1 - 2 a	2 - 3 a	3 - 4 a	4 - 5 a	üle 5 a	Kokku
Jääk seisuga 31.12.2014							
Pangalaenu	114,9	108,5	109	105,5	83	339,1	<b>859,5</b>
Arvelduskrediit	29,8						<b>29,8</b>
Jääk seisuga 31.12.2015							
Pangalaenu	93,4	127,7	121	101,4	136,5	284	<b>864,4</b>
Arvelduskrediit	29,8						<b>29,8</b>
							<b>894,2</b>

Jääk

Intressikulu

Laenu andja	Lõpptähtaeg	Intressimäär	Alusvaluuta	31.12.2015	31.12.2014	2015	2014
Swedbank	19.03.2018	5,853	EUR	11,9	17,0	0,3	0,8
SEB Pank	1.12.2018	6k Euribor+0,99	EUR	61,6	82,1	0,8	0,9
SEB Pank	1.05.2015	6k Euribor+3,3	EUR	0,0	11,0	0,1	1,3
SEB Pank	21.12.2021	6k Euribor+1,8	EUR	298,9	326,2	6,1	7,6
Swedbank	20.08.2022	6k Euribor+1,69	EUR	0,0	0,0	0,0	0,3
Swedbank	20.08.2022	6k Euribor+1,43	EUR	0,0	0,0	0,0	0,1
Swedbank	20.08.2022	6kEuribor+1,43		0,0	0,0	0,0	0,1
Swedbank	20.08.2022	6kEuribor+1,43		372,0	423,2	8,1	8,8
Swedbank	30.09.2020	6kEuribor+2,85	EUR	120,0	0,0	0,4	0,0
<b>Kokku</b>				<b>864,4</b>	<b>859,5</b>	<b>15,8</b>	<b>19,9</b>

Intressikulu võetud laenudelt	15,8
Muud intressi-, viivise ja kohustistasud	1,0
<b>Kokku</b>	<b>16,8</b>

**Lisa 10 Saadud toetused**

	2015	2014
<b>1 Saadud sihtfinantseerimine põhivara soetamiseks</b>		
<b>Kodumaine sihtfinantseerimine</b>	<b>0,0</b>	<b>240,2</b>
Majandus- ja Kommunikatsiooniministeerium (teederaha 2015 toetusfondi koosseisus)	0,0	42,5
EAS	0,0	197,7
<b>Kokku saadud sihtfinantseerimine põhivara soetamiseks</b>	<b>0,0</b>	<b>240,2</b>
<b>2 Saadud sihtfinantseerimine tegevuskuludeks</b>		
Kultuuriministeerium	0,1	0,3
Sotsiaalkindlustusamet	0,3	1,6
Rahandusministeerium	0,5	1,9
Rapla Maavalitsus	5,3	2,5
Rapla Vallavalitsus	2,2	2,2

	Raplamaa OV Arengufond	3,2	3,4
	SA INNOVE	0,4	0,6
	Eesti Avatud Noortekeskuste Ühendus	2,7	3,0
	Füüsilised isikud	0,6	0,0
	Eesti Kooriühing	1,0	0,6
	Äriühingud	0,6	0,2
	Eesti Kultuurkapital	0,4	2,3
	<b>Kokku sihtfinantseerimine tegevuskuludeks</b>	<b>17,3</b>	<b>18,6</b>
<b>3</b>	<b>Saadud mittesihtotstarbeline finantseerimine</b>		
	Tasandusfond ja toetus-riigieelarvest	545,3	444,7
	<b>Kokku mittesihtotstarbeline finantseerimine</b>	<b>545,3</b>	<b>444,7</b>
	<b>Kokku saadud toetused</b>	<b>562,6</b>	<b>703,5</b>

#### Lisa 11 Tulud kaupade ja teenuste müügist

	2015	2014
Tulud hariduse tegevusvaldkonnast	79,5	65,9
Tulud kultuurivaldkonnast	5,8	5
Tulud sotsiaalvaldkonnast	169,6	164,5
Tulud spordi- ja puhkevaldkonnast	6,2	4
Elamu- ja kommunaaltegevuse tulud	185,7	145,3
Tulud muudest majandustegevustest	378,5	390,8
Üüri- ja renditulud	30,5	48,6
Muud tulud	9,4	29,1
<b>Kokku</b>	<b>865,2</b>	<b>853,2</b>

#### Lisa 12 Muud tegevustulud

	2015	2014
Kasum kinnisvarainvesteeringute müügist	-0,8	2,7
Kasum masinate müügist	0,1	0,6
Vee erikasutustasu	3,9	4,3
Saastetasu hüvitis	0,1	0,1
Muud tulud	9,9	4,8
<b>Kokku</b>	<b>13,2</b>	<b>12,5</b>

#### Lisa 13 Antud toetused

	2015	2014
<b>Sotsiaaltoetused füüsilistele isikutele</b>	<b>81,9</b>	<b>67,4</b>
Toimetulekutoetused	39,3	38,1
Toetused puuetega inimestele	4,4	4,3
Õppetoetused	0,2	1,1

Muud sotsiaaltoetused	28,8	21,6
Peretoetused	9,2	2,3
<b>Sihtfinantseerimine tegevuskuludeks</b>	<b>11,6</b>	<b>9,1</b>
Raplamaa Omavalitsuste Arengufond	3,6	3,5
Vibuklubi Ilves	1,5	2,0
Järvakandi Spordiklubi Kalev	1,5	1,0
MTÜ Eesti Linnade Liit	0,2	0,0
MTÜ Raplamaa Omavalitsuste Liit	0,7	0,0
Rapla Maakonnahaigla SA	0,0	1,1
Meelistegevuse MTÜ	0,4	0,3
Muud tegevuskulude toetused	3,7	1,2
<b>Liikmemaksud</b>	<b>5,8</b>	<b>5,0</b>
Raplamaa Omavalitsuste Liit	4,5	3,5
MTÜ Eesti Linnade Liit	0,5	0,7
Rohelise Jõemaa Koostöökogu	0,8	0,8
<b>Kokku</b>	<b>99,3</b>	<b>81,5</b>

#### Lisa 14 Tööjõukulud

Tegevusvaldkond	2015		2014	
	Töötajate arv	Töötasukulud	Töötajate arv	Töötasukulud
Volikogu	0,5	5,3	0,5	5,1
Vallavalitsus	9,1	87,6	8,5	81,6
Majandus	1,0	8,5	0,7	3,9
Keskkonnakaitse	0,0	0,0	0,7	3,3
Elamu- ja kommunaalmajandus	0,7	4,0	1,0	4,4
Vaba aeg, kultuur	10,6	71,6	10,2	66,5
Haridus (gümnaasium ja lasteaed)	49,3	373,6	50,6	358,5
Sotsiaalne kaitse	17,4	102,3	15,5	93,7
<b>Järvakandi Vallavalitsus kokku</b>	<b>88,6</b>	<b>652,9</b>	<b>87,0</b>	<b>617,0</b>
<b>Järvakandi Soojus OÜ</b>	<b>2,6</b>	<b>31,9</b>	<b>2,6</b>	<b>32,8</b>
<b>Järvakandi Kommunaal OÜ</b>	<b>10,1</b>	<b>71,5</b>	<b>11,1</b>	<b>75,2</b>
<b>Kokku töötajate arv ja töötasukulud</b>	<b>101,3</b>	<b>756,3</b>	<b>100,7</b>	<b>725,0</b>

	2015	2014
Töötasukulud	756,2	725,6
Maksud ja sotsiaalkindlustusmaksed	254,4	243,2
Töötajate õppelaenude kustutamine	0,4	1,1
<b>Kokku tööjõukulud</b>	<b>1011,0</b>	<b>969,9</b>

Puhkusereservi saldo 31.12.2015 on 24 784 eurot.

### Lisa 15 Majanduskulud ja muud tegevuskulud

	2015	2014
Tootmiskulud	326,9	334,4
Kinnistute, hoonete ja ruumide halduskulud	92,2	44,2
Käibemaksukulu tegevuskuludelt	70,1	96,1
Sõidukite majandamiskulud	53,7	57,3
Toiduained ja toitlustuskulud	38,5	38,8
Rajatiste majandamiskulud	69,4	51,5
Ürituste kulud	12,6	16,7
Administreerimiskulud	26,9	17,5
Õppevahendid ja koolituskulud	57,6	45,7
IT kulud	10,8	13,7
Inventari majandamiskulud	24,5	17,4
Meditiinikulud	15,6	13,6
Sotsiaalteenused	1,9	0,0
Loodusressursside kasutamine ja saastetasud	19,8	14,4
Uurimis- ja arendustööd	0,9	0,9
Teavikute kulu	9,0	7,8
Masinate ja seadmete majandamiskulud	3,3	3,0
Muud majandamiskulud	0,5	0,0
Koolituse kulud	9,4	7,1
Kulu ebatõenäoliselt laekuvatest nõuetest	0,7	4,3
Maamaks	0,1	0,1
Muud maksud ja riigilõivud	1,8	0,3
Muu eririetus	1,2	0,1
Muud kulud	1,0	16,4
<b>Kokku majandamiskulud ja muud tegevuskulud</b>	<b>848,4</b>	<b>801,3</b>



**Lisa 16 Tehingud seotud osapooltega**

Seotud osapooltena on käsitatud vallavalitsuse ja volikogu liikmetega seotud äriühinguid, sihtasutusi ja mittetulundusühinguid.

<b>Ettevõtte või asutuse nimi</b>	<b>Kulud (antud toetused, ostud)</b>	<b>Tulud (saadud toetused, müügid)</b>
OÜ Tulihein	5,4	0,6
Raplamaa Omavalitsuste Liit	5,4	0,0
Järvakandi SPK Kalev	1,5	0
OÜ PA Lega	0	0,4
Vibuklubi „Ilves“	1,5	0,4
Rohelise Jõemaa Koostöökogu	0,8	0,0
SA Raplamaa Omavalitsuste Arengufond	5,0	3,2
TooRa OÜ	1,7	0,0
OÜ Asto Aiand	0,1	0,0

Tehingud seotud osapooltega on näidatud tuhandetes eurodes.

2015. aastal ei ole tehtud turuhinnast erinevaid tehinguid tegev- ja kõrgema juhtkonna liikmete ja nende lähedaste pereliikmetega seotud sihtasutuste, mittetulundus- ja äriühingutega.

Konsolideerimisgrupi tegevjuhtkonna ja kõrgema juhtkonna liikmetele arv ja neile 2015. aastal arvestatud tasud olid alljärgnevad:

	Konsolideerimisgrupi tegev- ja kõrgema juhtkonna keskmine arv (taandatud täistööajale)	Tasude kogusumma (eurodes)
Volikogu liikmed	0,5	5 808
Vallavalitsuse valitavad ja ametisse nimetatud liikmed	1,1	17 806
Nõukogude ja juhatuste liikmed	3,0	48 710
<b>Kokku</b>	<b>4,6</b>	<b>72 324</b>

Ülaltoodud tasud on arvestatud ilma sotsiaalmaksu ja töötuskindlustusmakseteta, kuid nende hulka on arvatud kõik töötasud, hüvitised ja ka puhkusereservi arvestuse muutus. Juhatuste ja nõukogude liikmete tasu sisaldab kahe konsolideerimisgruppi kuuluva ettevõtte juhatuse liikme, kes on samal ajal ettevõtete tegevjuhid, töötasu ja Järvakandi Soojuse OÜ juhi potentsiaalset lahkumishüvitist töölt lahkumise korral ning nõukogude liikmetele arvestatud tasu.

**Lisa 17 Bilansipäevajärgsed sündmused ja bilansivälised varad**

Bilansipäeva järgseid sündmusi ei ole olnud.

Bilansiväliste varadena peetakse arvestust inventari kohta (allpool põhivara arvelevõtmise piiri). Iga aasta lõpus tehakse vastavalt vallavanema käskkirjale inventari osas inventuur.

**Lisa 18 Konsolideerimata finantsaruanded****Konsolideerimata bilanss**

	31.12.2015	31.12.2014
<b>VARAD</b>		
<b>Käibevara</b>		
Raha ja pangakontod	24,5	41,1
Maksu-, lõivu- ja trahvinõuded	73,8	65,3
Muud nõuded ja ettemaksed	53,0	42,2
<b>Käibevara kokku</b>	<b>151,3</b>	<b>148,6</b>
<b>Põhivara</b>		
Osalused tütar- ja sidusettevõtetes	223,9	223,9
Kinnisvarainvesteeringud	90,7	113,2
Materiaalne põhivara	2 554,5	2 768,4
<b>Põhivara kokku</b>	<b>2 869,1</b>	<b>3 105,5</b>
<b>VARAD KOKKU</b>	<b>3 020,4</b>	<b>3 254,1</b>
<b>KOHUSTUSED JA NETOVARA</b>		
<b>Lühiajalised kohustused</b>		
Võlad tarnijatele	217,4	242,8
Võlad töötajatele	97,1	91,2
Muud kohustused ja saadud ettemaksed	53,5	28,4
Laenukohustused	75,6	109,8
Arvelduskrediit	29,8	29,8
<b>Lühiajalised kohustused kokku</b>	<b>473,4</b>	<b>502,0</b>
<b>Pikaajalised kohustused</b>		
Laenukohustused	657,1	732,6
<b>Pikaajalised kohustused kokku</b>	<b>657,1</b>	<b>732,6</b>
<b>Netovara</b>		
Reservid	0,1	0,1
Akumuleeritud ülejääk (puudujääk)	2 022,1	2 013,4
Aruandeperioodi tulem	-132,3	6,0
<b>Netovara kokku</b>	<b>1 889,9</b>	<b>2 019,5</b>
<b>KOHUSTUSED JA NETOVARA KOKKU</b>	<b>3 020,4</b>	<b>3 254,1</b>

**Konsolideerimata tulemiaruanne**

	2015	2014
<b>Tegevustulud</b>		
Maksutulud	693,5	646,4
Kaupade ja teenuste müük	322,2	313,5
Saadud toetused	562,6	703,5
Muud tulud	13,1	11,8
<b>Tegevustulud kokku</b>	<b>1 591,4</b>	<b>1 675,2</b>
<b>Tegevuskulud</b>		

Antud toetused	99,3	81,0
Tööjõukulud	873,4	825,8
Majandamiskulud	441,4	379,5
Muud kulud	70,1	111,0
Põhivara amortisatsioon ja ümberhindlus	224,1	226,5
<b>Tegevuskulud kokku</b>	<b>1708,3</b>	<b>1 623,8</b>
<b>Aruandeperioodi tegevustulem</b>	<b>-116,9</b>	<b>51,4</b>
<b>Finantstulud ja -kulud</b>		
Intressikulu	-15,4	-20,4
Tulem osaluselt	0,0	-25,0
<b>Finantstulud ja -kulud kokku</b>	<b>-15,4</b>	<b>-45,4</b>
<b>Aruandeperioodi tulem</b>	<b>-132,3</b>	<b>6,0</b>

### Konsolideerimata rahavoogude aruanne

	2015	2014
<b>Rahavood põhitegevusest kokku</b>		
Tegevustulem	-116,9	51,4
<i>Korrigeerimised:</i>		
Põhivara amortisatsioon ja ümberhindlus	224,1	226,5
Saadud sihtfinantseerimine põhivara soetuseks	0,0	-240,2
Kasum/kahjum põhivara müügist	0,8	-2,7
Antud sihtfinantseerimine põhivara soetamiseks	0,0	5,5
<b>Korrigeeritud tegevustulem</b>	<b>108,0</b>	<b>40,5</b>
Põhitegevusega seotud käibevarade netomuutus kokku	-19,3	-4,4
Põhitegevusega seotud kohustuste netomuutus	6,2	13,0
<b>Rahavood põhitegevusest kokku</b>	<b>94,9</b>	<b>49,1</b>
<b>Rahavood investeerimistegevusest</b>		
Materiaalse ja immateriaalse põhivara soetus	-2,2	-224,6
Kinnisvarainvesteeringute soetus	0	-3,3
Müügist saadud tulu	14,0	2,1
Laekunud sihtfinantseerimine põhivara soetuseks	0,0	240,2
Makstud sihtfinantseerimine põhivara soetamiseks	0,0	-5,5
Laekunud dividendid	0,0	-25,0
<b>Rahavood investeerimistegevusest kokku</b>	<b>11,8</b>	<b>-16,1</b>
<b>Rahavood finantseerimistegevusest</b>		
Laekunud laenud	1,9	423,2
Tagasi makstud laenud	-109,8	-426,5
Arvelduskrediidi muutus	0	-0,2
Makstud intressid	-15,4	-20,4
<b>Rahavood finantseerimistegevusest kokku</b>	<b>-123,3</b>	<b>-23,9</b>
<b>Puhas rahavoog</b>	<b>-16,6</b>	<b>9,1</b>
Raha ja selle ekvivalendid perioodi alguses	41,1	32,0
Raha ja selle ekvivalendid perioodi lõpus	24,5	41,1
Raha ja selle ekvivalentide muutus	-16,6	9,1

**Netovarade muutuse aruanne**

	Kassareserv	Akumuleeritud tulem	Kokku
<b>Saldo 31.12.2012</b>	<b>0,1</b>	<b>2 294,2</b>	<b>2 294,3</b>
Eelnevate perioodide parandus		-28,0	-28,0
Põhivara ümberhindlus		36,0	36,0
Aruandeaasta tulem		-294,6	-294,6
<b>Saldo 31.12.2013</b>	<b>0,1</b>	<b>2 007,6</b>	<b>2 007,7</b>
Põhivara ümberhindlus		5,8	5,8
Aruandeaasta tulem		6,0	6,0
<b>Saldo 31.12.2014</b>	<b>0,1</b>	<b>2 019,4</b>	<b>2 019,5</b>
Põhivara ümberhindlus		2,7	2,7
Aruandeaasta tulem		-132,3	-132,3
<b>Saldo 31.12.2015</b>	<b>0,1</b>	<b>1 889,8</b>	<b>1 889,9</b>

**Lisa 19 Selgitused eelarve täitmise aruande kohta**

2015. aasta tulude eelarve oli 1640,0 tuhat eurot (115,74 % võrreldes 2014. aastaga, täitmine võrreldes eelarvega 97,6 %), tegelik täitmine 1577,3 tuhat eurot. Tulumaksu laekus 674,2 tuhat eurot, mis oli 39,4 tuhat eurot enam võrreldes 2014. aastaga, kuid 11,8 tuhat eurot vähem võrreldes eelarvega. Kaupade ja teenuste müük suurenes võrreldes 2014. eelarveaastaga 30,2 tuhande euro võrra. Kulud olid 2015. aastal 1516,6 tuhat eurot. Aasta lõpul oli arvelduskrediiti kasutatud summas 29,8 tuhat eurot. Tagasi makstud laenude arvel vähenes laenukoormus 109,8 tuhande euro võrra. Eelarve ülejääk oli 93,2 tuhat eurot ja likviidsed varad seisuga 31.12.2014 24,5 tuhat eurot.

**Lisa 20 Reservfondi kasutamise aruanne**

				eurodes
Nr	Korraldus	Kuupäev	Kellele ja milleks eraldati (lühike kirjeldus)	Summa
1.	64	29.04.15	Klaasipealinn MTÜ-le klaasikunstinäituse „Hetk“ korraldamiseks	1600
2.	64	29.04.15	Valla klaasikunstringile õppevahendite soetamiseks	400
3.	68	13.05.15	EELK Järvakandi Pauluse koguduse hoone remondiks	200
4.	140	26.08.15	Elamule Staadioni 8 valla korteri nr 53 võlgnevuse katteks	358
5.	271	29.12.15	SA Raplamaa Omavalitsuste Arengufondile projekti „Turismiinfo Raplamaal kättesaadavaks“ Järvakandi valla omaosaluseks	285
<b>Eraldised reservfondist 2015. a kokku</b>				<b>2843</b>
2015. a eelarve eraldis reservfondi				4 000

**Majandusaasta aruande allkiri**

Konsolideerimisgrupi majandusaasta aruande on koostanud Järvakandi Vallavalitsus.

Aruande juurde kuulub sõltumatu vandeaudiitori aruanne.

Mart Järvik  
24.08.2016